

বাংলাদেশ সুপ্রীম কোর্ট

হাইকোর্ট বিভাগ, ঢাকা

২০১৪ সালের ১লা জানুয়ারি হতে ৩১শে
ডিসেম্বর পর্যন্ত বাংলাদেশের মামলার
পরিসংখ্যান প্রতিবেদন।



বাংলাদেশ সুপ্রীম কোর্ট

হাইকোর্ট বিভাগ, ঢাকা

২০১৪

১লা জানুয়ারি হতে ৩১শে ডিসেম্বর পর্যন্ত

সূচীপত্র

☞ বাংলাদেশের সকল মামলার বিচারাধীন সংখ্যা	১
☞ বাংলাদেশ সুপ্রীমকোর্ট, হাইকোর্ট বিভাগ	২
☞ দেওয়ানী ও ফৌজদারী মামলার সর্বশেষ বিচারাধীন	৩-১০
☞ দেওয়ানী মামলার পরিসংখ্যান	১১-১৭
☞ ফৌজদারী মামলার পরিসংখ্যান	১৮-২৫
☞ নারী ও শিশু দির্ঘাতন দমন ট্রাইব্যুনাল	২৬-২৭
☞ অর্পিত সম্পত্তি প্রত্যর্পণ মামলা	২৮-২৯
☞ সিএমএম/সিজেএম আদালতসহ অধীনস্থ ম্যাজিস্ট্রেট আদালতসমূহ	৩০-৩৮

☞ প্রধান সমন্বয়ক ও তত্ত্বাবধায়ক :- মোঃ আবু সাঈদ, ৪র্থ সহকারী রেজিস্ট্রার (সিনিয়র সহকারী জজ)
বাংলাদেশ সুপ্রীমকোর্ট, হাইকোর্ট বিভাগ, ঢাকা।

☞ সার্বিক তত্ত্বাবধানে :- মোঃ নূরুল ইসলাম-২, সিনিয়র সুপারিনটেনডেন্ট

☞ কম্পোজ ও প্রচন্দ :- মনিরা আক্তার, মুদ্রাক্ষরিক তথা অফিস সহকারী, বিবরণী শাখা।

☞ তুলনায় ও সহযোগিতায় :- জনাবা আয়শা ছিদ্দিকা-২, প্রশাসনিক কর্মকর্তা, বিবরণী শাখা।
ও
:- বিবরণী শাখায় কর্মরত সকল কর্মকর্তা এবং কর্মচারীবৃন্দ।

১লা জানুয়ারি হতে ৩১শে ডিসেম্বর, ২০১৪ খ্রিস্টাব্দ তারিখে দেশের সকল প্রকার আদালতের
সর্বশেষ বিচারাধীন মোকদ্দমার সংখ্যা :-

	দেওয়ানি	ফৌজদারি	অন্যান্য	মোট
বাংলাদেশ সুপ্রীমকোর্ট (আপিল বিভাগ)	১২৪১৭	২৮৭২	৫৭	১৫৩৪৬
বাংলাদেশ সুপ্রীমকোর্ট (হাইকোর্ট বিভাগ)	৮৪৪১৬	২০৯৫৫১	রিট ৬১২৬৭ আদিম ৫৮০৪ ৬৭০৭১	৩৬১০৩৮
সকল জেলা ও দায়রা জজ আদালতসহ সকল প্রকার ট্রাইব্যুনাল*	১১২০১৫৯	৫২৫৮০৮	-	১৬৪৫৯৬৭
ম্যাজিস্ট্রেট আদালত* (সকল সিএমএম/সিজেএম)	০০	৯৮৫৫০৯	-	৯৮৫৫০৯
মোট	১২১৬৯৯২	১৭২৩৭৪০	৬৭১২৮	৩০০৭৮৬০

- সকল জেলা হতে সংগৃহীত তথ্যমতে।

দেশের সকল প্রকার আদালতে ২০১৪ খ্রিস্টাব্দে (১লা জানুয়ারি হতে ৩১শে ডিসেম্বর)
দায়েরকৃত, নিষ্পত্তিকৃত ও সর্বশেষ বিচারাধীন মোকদ্দমার পরিসংখ্যানঃ-

	প্রারম্ভিক সংখ্যা	দায়ের ও পুনর্জীবিত	মোট	নিষ্পত্তি	বদলি	বিচারাধীন
বাংলাদেশ সুপ্রীমকোর্ট (আপিল বিভাগ)	১৪৩৩৮	৬৯১৯	২১২৫৭	৫৯১১	-	১৫৩৪৬
বাংলাদেশ সুপ্রীমকোর্ট (হাইকোর্ট বিভাগ)	৩২৩৪৪৬	৬০০৬৯	২৮৩৫১৫	২২৪৭৭	-	৩৬১০৩৮
সকল জেলা ও দায়রা জজ আদালতসহ সকল প্রকার ট্রাইব্যুনাল*	১৪৮২২৪৯	৭৪৭৮৩৪	২২৩০০৮৩	৫৪১৭৯৭	৪২৩১৯	১৬৪৫৯৬৭
ম্যাজিস্ট্রেট আদালত* (সকল সিএমএম/সিজেএম)	৯২৭৪৩৫	৭৯২৪৩৩	১৭১৯৮৬৮	৭৩৪৩৫৯	-	৯৮৫৫০৯
মোট	২৭৪৭৪৬৮	১৬০৭২৫৫	৪৩৫৪৭২৩	১৩০৪৫৪৪	৪২৩১৯	৩০০৭৮৬০

* সকল জেলা হতে সংগৃহীত তথ্যমতে।

বাংলাদেশ সুপ্রীমকোর্ট
আপিল বিভাগ

দায়েরকৃত, নিষ্পত্তিকৃত ও সর্বশেষ বিচারাধীন মোকদ্দমার পরিসংখ্যান
(১লা জানুয়ারি হতে ৩১শে ডিসেম্বর, ২০১৪ খ্রিস্টাব্দ)

		প্রারম্ভিক সংখ্যা	দায়ের ও প্রাপ্তি	মোট	নিষ্পত্তি	বিচারাধীন
দেওয়ানি	দেওয়ানি পিটিশন	৭৫২৭	৩৪১৯	১০৯৪৬	২৯৮৫	৭৯৬১
	দেওয়ানি রিভিউ	২৮১	১৫২	৪৩৩	১১০	৩২৩
	দেওয়ানি বিবিধ পিটিশন	২০১৭	১৪১৮	৩৪৩৫	১০৫১	২৩৮৪
	দেওয়ানি আপিল	১৮০৪	১৮৪	১৯৮৮	২৩৯	১৭৪৯
ফৌজদারি	ফৌজদারি পিটিশন	১৩৮১	৭৩৬	২১১৭	৮৫০	১২৬৭
	ফৌজদারি রিভিউ	২৯	১৮	৪৭	২৩	২৪
	জেল পিটিশন	৭১২	৭৭৫	১৪৮৭	৫৮৮	৮৯৯
	ফৌজদারি বিবিধ পিটিশন	৪৬০	১৪৯	৬০৯	৪৯	৫৬০
	ফৌজদারি আপিল	৭১	৩০	১০১	০১	১০০
	জেল আপিল	১১	১১	২২	০	২২
অন্যান্য	কনটেম্পট পিটিশন	৪৫	২৭	৭২	১৫	৫৭
	মোট	১৪,৩৩৮	৬,৯১৯	২১,২৫৭	৫,৯১১	১৫,৩৪৬

বাংলাদেশ সুপ্রীমকোর্ট
হাইকোর্ট বিভাগ।

দায়েরকৃত, নিষ্পত্তিকৃত ও সর্বশেষ বিচারাধীন মোকদ্দমার পরিসংখ্যান
(১লা অক্টোবর হতে ৩১শে ডিসেম্বর, ২০১৪ খ্রিস্টাব্দ)

মামলার শ্রেণি	প্রারম্ভিক সংখ্যা	দায়ের ও প্রাপ্তি	পুনর্জীবিত মামলা	মোট	নিষ্পত্তি	বিচারাধীন
দেওয়ানি	৮২৮০৭	৬২৮২	১৮৯	৮৯২৭৮	৪৮৬২	৮৪৪১৬
ফৌজদারি	১৭৭৯৯৫	৩৯২৯০	১১	২১৭২৯৬	৭৭৪৫	২০৯৫৫১
রিট	৫৭০৯৪	১২৮৪৩	১৮	৬৯৯৫৫	৮৬৮৮	৬১২৬৭
আদিম	৫৫৫০	১৪৩৬	--	৬৯৮৬	১১৮২	৫৮০৪
মোট	৩২৩৪৪৬	৫৯৮৫১	২১৮	৩৮৩৫১৫	২২৪৭৭	৩৬১০৩৮



দেশের সকল জেলা ও দায়রা জজ আদালত/সমপর্যায়ের ট্রাইব্যুনালে

১লা জানুয়ারি হতে ৩১শে ডিসেম্বর, ২০১৪ খ্রিস্টাব্দ তারিখে সর্বশেষ বিচারাধীন

দেওয়ানি ও ফৌজদারি মোকদ্দমার ত্রৈমাসিক পরিসংখ্যান



সকল জেলা ও দায়রা জজ আদালত এবং সমপর্যায়ের ট্রাইব্যুনালে বিচারাধীন মোকদ্দমার সংখ্যা
(১লা জানুয়ারি হতে ৩১শে ডিসেম্বর, ২০১৪ খ্রিস্টাব্দ)
ঢাকা বিভাগ

ক্রমিক	আদালতের নাম	দেওয়ানি	ফৌজদারি
১.	জেলা জজ, ঢাকা	৮৯১১৪	৫৩৫৭
২.	মেট্রো সেশন জজ, ঢাকা	-	৫৫১০২
৩.	বিভাগীয় স্পেশাল জজ, ঢাকা	-	৫৮৭
৪.	জেলা জজ, জননিরাপত্তা, ঢাকা	৪৪	২৩৭৬
৫.	জেলা জজ, দ্রুত বিচার-১, ঢাকা	-	১৩৪
৬.	জেলা জজ, দ্রুত বিচার-২, ঢাকা	-	১৭৬
৭.	জেলা জজ, দ্রুত বিচার-৩, ঢাকা	-	৭৩
৮.	জেলা জজ, দ্রুত বিচার-৪, ঢাকা	-	২৫
৯.	নারী ও শিশু জজ-১, ঢাকা	-	২৮৭২
১০.	নারী ও শিশু জজ-২, ঢাকা	-	২৭৩৩
১১.	নারী ও শিশু জজ-৩, ঢাকা	-	২৬৪৭
১২.	নারী ও শিশু জজ-৪, ঢাকা	-	২৯৭২
১৩.	নারী ও শিশু জজ-৫, ঢাকা	-	১৯০৬
১৪.	স্পেশাল জজ-১, ঢাকা	-	১৫৫০
১৫.	স্পেশাল জজ-২, ঢাকা	-	১২০৯
১৬.	স্পেশাল জজ-৩, ঢাকা	-	১৪১০
১৭.	স্পেশাল জজ-৪, ঢাকা	-	১১৭১
১৮.	স্পেশাল জজ-৫, ঢাকা	-	১১১২
১৯.	স্পেশাল জজ-৬, ঢাকা	-	১০২৫
২০.	স্পেশাল জজ-৭, ঢাকা	-	১০০৬
২১.	স্পেশাল জজ-৮, ঢাকা	-	৮৭২
২২.	স্পেশাল জজ-৯, ঢাকা	-	৪৩৩
২৩.	স্পেশাল জজ-১০, ঢাকা	-	৫৮৬
২৪.	জেলা জজ, নারায়ণগঞ্জ	২৭৭২৪	১৩৪৯৭
২৫.	নারী ও শিশু জজ, নারায়ণগঞ্জ	-	২৫১৪

২৬.	জেলা জজ, গাজীপুর	১৯৬৩৭	৯৪৬৮
২৭.	নারী ও শিশু জজ, গাজীপুর	-	২৪৯৪
২৮.	জেলা জজ, মুন্সীগঞ্জ	১৫৫১৫	৩০১৯
২৯.	নারী ও শিশু জজ, মুন্সীগঞ্জ	-	৯৩৬
৩০.	জেলা জজ, নরসিংদী	১১৫০১	৫৭৬৯
৩১.	নারী ও শিশু জজ, নরসিংদী	-	২৩৩০
৩২.	জেলা জজ, মানিকগঞ্জ	১৩৯৬০	২৯০৬
৩৩.	নারী ও শিশু জজ, মানিকগঞ্জ	-	১১৫৪
৩৪.	জেলা জজ, ময়মনসিংহ	১৬০১৮	৮৪৭৫
৩৫.	স্পেশাল জজ, ময়মনসিংহ	১৮	৩৫৭
৩৬.	নারী ও শিশু জজ, ময়মনসিংহ	-	২১৯২
৩৭.	জেলা জজ, নেত্রকোণা	২৩৭৯২	২৯১৭
৩৮.	নারী ও শিশু জজ, নেত্রকোণা	-	২৩৮৮
৩৯.	জেলা জজ, কিশোরগঞ্জ	৩৯১২৮	৫১৩৪
৪০.	নারী ও শিশু জজ, কিশোরগঞ্জ	-	৩৫৩৩
৪১.	জেলা জজ, টাঙ্গাইল	১২৩২৮	৪৬৪৩
৪২.	স্পেশাল জজ, টাঙ্গাইল	৮২	১৯৮
৪৩.	নারী ও শিশু জজ, টাঙ্গাইল	-	২৪৬৬
৪৪.	জেলা জজ, জামালপুর	২১৫৪২	৩৪৫০
৪৫.	নারী ও শিশু জজ, জামালপুর	-	২৫৯২
৪৬.	স্পেশাল জজ, জামালপুর	১০৭	৪১৩
৪৭.	জেলা জজ, শেরপুর	১১৮০২	১৭৩৪
৪৮.	নারী ও শিশু জজ, শেরপুর	-	১৪৬৫
৪৯.	জেলা জজ, ফরিদপুর	১৫৪১০	২৭৯৪
৫০.	স্পেশাল জজ, ফরিদপুর	৯১	২১৪
৫১.	নারী ও শিশু জজ, ফরিদপুর	-	১২৭৩
৫২.	জেলা জজ, রাজবাড়ী	৬৭১৩	৪১৩৮
৫৩.	জেলা জজ, গোপালগঞ্জ	১৫৭৪১	৩০০৯
৫৪.	জেলা জজ, মাদারীপুর	৮৯৬২	২১১০
৫৫.	নারী ও শিশু জজ, মাদারীপুর	-	১৭৭৩
৫৬.	জেলা জজ, শরীয়তপুর	৭৪৮৯	১৪৬৭
৫৭.	নারী ও শিশু জজ, শরীয়তপুর	-	১২৫৭

	মোট	৩৫৬৭১৮	১৯১৪১৩
--	-----	--------	--------

চট্টগ্রাম বিভাগ

ক্রমিক	আদালতের নাম	দেওয়ানি	ফৌজদারি
১.	জেলা জজ, চট্টগ্রাম	১৪১১২৬	৯৮৯২
২.	মেট্রো সেশন জজ, চট্টগ্রাম	-	২১৮৮৩
৩.	বিভাগীয় স্পেশাল জজ, চট্টগ্রাম	১	২৯৫
৪.	জেলা জজ, জননিরাপত্তা, চট্টগ্রাম	৬০	৭২
৫.	জেলা জজ, দ্রুত বিচার, চট্টগ্রাম	-	১০৫
৬.	নারী ও শিশু জজ, (১) চট্টগ্রাম	-	৩৯৪৪
৭.	নারী ও শিশু জজ, (২) চট্টগ্রাম	-	৪৯৯৬
৮.	নারী ও শিশু জজ, (৩) চট্টগ্রাম	-	৪০৮৩
৯.	জেলা জজ, কক্সবাজার	২০২৬০	১০৬৯২
১০.	নারী ও শিশু জজ, কক্সবাজার	-	৫৫৫৩
১১.	জেলা জজ, ফেনী	৪১৮০	৫৭৮৬
১২.	জেলা জজ, নোয়াখালী	২০৪২৪	১৮৮৯
১৩.	স্পেশাল জজ, নোয়াখালী	৫২	২৩৪
১৪.	নারী ও শিশু জজ, নোয়াখালী	-	৩৯৬২
১৫.	জেলা জজ, লক্ষ্মীপুর	১১৫৩৭	২৪১০
১৬.	জেলা জজ, কুমিল্লা	১৪৬৩৯	৯৪৭২
১৭.	স্পেশাল জজ, কুমিল্লা	৪০	৫৫৩
১৮.	জেলা জজ, জননিরাপত্তা, কুমিল্লা	৪২	৫৯১
১৯.	নারী ও শিশু জজ, কুমিল্লা	-	৪৩১১
২০.	জেলা জজ, ব্রাহ্মণবাড়ীয়া	১২৮৮০	৫৪৩৪
২১.	নারী ও শিশু জজ, ব্রাহ্মণবাড়ীয়া	-	৪৪৫৬
২২.	জেলা জজ, চাঁদপুর	৫৩৭৯	৩১৩০
২৩.	নারী ও শিশু জজ, চাঁদপুর	-	১৫০৬
২৪.	জেলা জজ, রাঙ্গামাটি	২৯৩৪	১৮৬০
২৫.	জেলা জজ, বান্দরবন	১৫৮২	১৫৫২
২৬.	জেলা জজ, খাগড়াছড়ি	১১৮৭	২৮৭২
	মোট	২৩৬৩২৩	১১১৫৩৩

রাজশাহী বিভাগ

ক্রমিক	আদালতের নাম	দেওয়ানি	ফৌজদারি
১.	জেলা জজ, রাজশাহী	১৫৬৯২	৬০৭৯
২.	বিভাগীয় স্পেশাল জজ, রাজশাহী	৭৩	৩৮৯
৩.	জেলা জজ, জননিরাপত্তা, রাজশাহী	৫০	১৪১
৪.	জেলা জজ, দ্রুত বিচার, রাজশাহী	-	৪
৫.	নারী ও শিশু জজ, (১) রাজশাহী	-	৪৬৪
৬.	নারী ও শিশু জজ, (২) রাজশাহী	-	৯৪৮
৭.	জেলা জজ, চাঁপাইনবাবগঞ্জ	৮৯০৯	৩৩২৪
৮.	জেলা জজ, নওগাঁ	২৬২২৪	৬৪৫৭
৯.	নারী ও শিশু, নওগাঁ	-	৩৩৯৮
১০.	জেলা জজ, নাটোর	১৭২২৫	৬১৩৮
১১.	নারী ও শিশু জজ, নাটোর	-	১৮৪৯
১২.	জেলা জজ, পাবনা	৩২৮৫৭	৩৮১৬
১৩.	স্পেশাল জজ, পাবনা	৭৯	৪৫৩
১৪.	নারী ও শিশু জজ, পাবনা	-	১৫৯৮
১৫.	জেলা জজ, সিরাজগঞ্জ	১৫৬৩৩	৩২৭০
১৬.	নারী ও শিশু জজ, সিরাজগঞ্জ	-	৩৪৭০
১৭.	জেলা জজ, জয়পুরহাট	৭৯৮৫	৫৫৯৬
১৮.	জেলা জজ, বগুড়া	২৮৪০৫	১০৩০১
১৯.	স্পেশাল জজ. বগুড়া	২৮২	৫৮৫
২০.	নারী ও শিশু জজ, (১) বগুড়া	-	১০৯৯
২১.	নারী ও শিশু জজ, (২) বগুড়া	-	১৬০৬
	মোট	১৫৩৪১৪	৬০৯৮৫

রংপুর বিভাগ

ক্রমিক	আদালতের নাম	দেওয়ানি	ফৌজদারি
১.	জেলা জজ, রংপুর	১১৯৭৪	২৯১১
২.	স্পেশাল জজ, রংপুর	৪৩	১২১৪
৩.	নারী ও শিশু জজ, রংপুর	-	৫৩৭৪
৪.	জেলা জজ, গাইবান্ধা	১৫৬২২	৪৬৫৯
৫.	নারী ও শিশু জজ, গাইবান্ধা	-	২৬২৪
৬.	জেলা জজ, নীলফামারী	৬২৯৮	১৪৬২
৭.	নারী ও শিশু জজ, নীলফামারী	-	২৪৩৭
৮.	জেলা জজ, কুড়িগ্রাম	১১৭৬৩	২১৭৮
৯.	নারী ও শিশু জজ, কুড়িগ্রাম	-	১৩৭৮
১০.	জেলা জজ, লালমনিরহাট	৫১৬৩	২৩৫৬
১১.	জেলা জজ, দিনাজপুর	১৬৯৮৬	৮৭৬৬
১২.	স্পেশাল জজ, দিনাজপুর	১৭০	৬৬৯
১৩.	নারী ও শিশু জজ, দিনাজপুর	-	২১২৩
১৪.	জেলা জজ, ঠাকুরগাঁও	৫২৯৭	১৬৩৯
১৫.	নারী ও শিশু জজ, ঠাকুরগাঁও	-	১৪৮৯
১৬.	জেলা জজ, পঞ্চগড়	৪২২৬	১২৬৩
	মোট	৭৭৫৪২	৪২৫৪২

খুলনা বিভাগ

ক্রমিক	আদালতের নাম	দেওয়ানি	ফৌজদারি
১.	জেলা জজ, খুলনা	৩৬৩৭৬	৩৩১০
২.	মেট্রো সেশন, জজ খুলনা	-	৭৫১৬
৩.	বিভাগীয় স্পেশাল জজ, খুলনা	২০	২৬৯
৪.	জেলা জজ, জননিরাপত্তা, খুলনা	৩৬	৩৪৩
৫.	জেলা জজ, দ্রুত বিচার, খুলনা	-	১১
৬.	নারী ও শিশু জজ, খুলনা	-	৪৭১১
৭.	জেলা জজ, বাগেরহাট	২২০৪১	৩৯০০
৮.	নারী ও শিশু জজ, বাগেরহাট	-	৩২১০
৯.	জেলা জজ, সাতক্ষীরা	২২১৩৯	৫৬৪৭
১০.	নারী ও শিশু জজ, সাতক্ষীরা	-	১৫৩৭
১১.	জেলা জজ, যশোর	১৬৯১৮	১২৩৪৯
১২.	স্পেশাল জজ, যশোর	১৪৬	৬৫৩
১৩.	নারী ও শিশু জজ, যশোর	-	২৭৪৯
১৪.	জেলা জজ, মাগুরা	৭০৩৯	২৩০২
১৫.	জেলা জজ, ঝিনাইদহ	১৬১৬৪	৪৩৫৩
১৬.	নারী ও শিশু জজ, ঝিনাইদহ	-	১৩৯২
১৭.	জেলা জজ, নড়াইল	৭১৯৪	২০৯৭
১৮.	জেলা জজ, কুষ্টিয়া	২০০২৮	৪০১০
১৯.	স্পেশাল জজ, কুষ্টিয়া	৩৯	৫৭৬
২০.	নারী ও শিশু জজ, কুষ্টিয়া	-	২২২
২১.	জেলা জজ, চুয়াডাঙ্গা	১১৭৫৮	৩৩৯৬
২২.	জেলা জজ, মেহেরপুর	৪৪৬৭	২৯৩৫
	মোট	১৬৪৩৬৫	৬৭৪৮৮

বরিশাল বিভাগ

ক্রমিক	আদালতের নাম	দেওয়ানি	ফৌজদারি
১.	জেলা জজ, বরিশাল	২৩৮৯৫	৩১২০
২.	বিভাগীয় স্পেশাল জজ, বরিশাল	১১৫	১৭২
৩.	জেলা জজ, জননিরাপত্তা, বরিশাল	২২৫	২৩৯
৪.	জেলা জজ, দ্রুত বিচার, বরিশাল	-	৩১
৫.	নারী ও শিশু জজ, বরিশাল	-	২১২৩
৬.	জেলা জজ, পিরোজপুর	১১০০৫	২২৫৪
৭.	জেলা জজ, ঝালকাঠি	১১০০৯	১৬৩৮
৮.	জেলা জজ, বরগুনা	৭৭০২	১০২৫
৯.	নারী ও শিশু জজ, বরগুনা	-	১৯২৭
১০.	জেলা জজ, পটুয়াখালী	১৪২২৭	১৫৩৩
১১.	নারী ও শিশু জজ, পটুয়াখালী	-	১৪৪৬
১২.	স্পেশাল জজ, পটুয়াখালী	৫৩	১৭৩
১৩.	জেলা জজ, ভোলা	১১১৫৪	৩৬৩৪
	মোট	৭৯৩৮৫	১৯৩১৫

সিলেট বিভাগ

ক্রমিক	আদালতের নাম	দেওয়ানি	ফৌজদারি
১.	জেলা জজ, সিলেট	১৭৫১৪	৩৩০৮
২.	মেট্রো সেশন জজ, সিলেট	-	৪২৫০
৩.	বিভাগীয় স্পেশাল জজ, সিলেট	৫৫	৪৬৫
৪.	জেলা জজ, জন নিরাপত্তা, সিলেট	১৩৪	৩২১
৫.	জেলা জজ, দ্রুত বিচার, সিলেট	-	১৪
৬.	নারী ও শিশু জজ, সিলেট	-	১৭৭৮
৭.	জেলা জজ, মৌলভীবাজার	১৩১২৯	৪৬৩০
৮.	নারী ও শিশু জজ, মৌলভীবাজার	-	২৪৬৭
৯.	জেলা জজ, হবিগঞ্জ	১৫০০৪	৫১৮৩
১০.	নারী ও শিশু জজ, হবিগঞ্জ	-	৪২০৮
১১.	জেলা জজ, সুনামগঞ্জ	৬৫৭৬	৪৫৬৪
১২.	নারী ও শিশু জজ, সুনামগঞ্জ	-	১৩৪৪
	মোট	৫২৪১২	৩২৫৩২

সকল জেলা ও দায়রা জজ আদালত

এবং

সমপর্যায়ের ট্রাইব্যুনালে বিচারাধীন মোকদ্দমার সংখ্যা
(১লা জানুয়ারি হতে ৩১শে ডিসেম্বর, ২০১৪ খ্রিস্টাব্দ তারিখে)

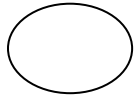
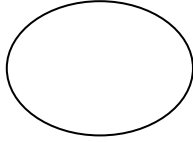
বিভাগওয়ারি

ক্রমিক	বিভাগের নাম	দেওয়ানি	ফৌজদারি
১।	ঢাকা	৩৫৬৭১৮	১৯১৪১৩
২।	চট্টগ্রাম	৩৫৬৭১৮	১১১৫৩৩
৩।	রাজশাহী	১৫৩৪১৪	৬০৯৮৫
৪।	খুলনা	১৬৪৩৬৫	৬৭৪৮৮
৫।	বরিশাল	৭৯৩৮৫	১৯৩১৫
৬।	সিলেট	৫২৪১২	৩২৫৩২
৭।	রংপুর	৭৭৫৪২	৪২৫৪২
	সর্বমোট	১১২০১৫৯	৫২৫৮০৮

দেশের সকল জেলা জজ আদালত

ও

সমপর্যায়ের ট্রাইব্যুনালে (১লা অক্টোবর হতে ৩১শে ডিসেম্বর)
২০১৪ খ্রিস্টাব্দের পূর্বের জের, দায়ের, মোট
মামলা, নিষ্পত্তিকৃত, বদলি ও সর্বশেষ বিচারাধীন
সকল প্রকার দেওয়ানি মোকদ্দমার পরিসংখ্যান



সকল জেলা ও দায়রা জজ আদালত এবং সমপর্যায়ের ট্রাইব্যুনালে পূর্বের জের, দায়ের, মোট মামলা, নিষ্পত্তিকৃত, বদলি ও সর্বশেষ বিচারাধীন সকল প্রকার মোকদ্দমার পরিসংখ্যান
(১লা জানুয়ারি হতে ৩১শে ডিসেম্বর, ২০১৪ খ্রিস্টাব্দ পর্যন্ত)

দেওয়ানি

ঢাকা বিভাগ

ক্রমিক	আদালতের নাম	পূর্বের জের	দায়ের	মোট মামলা	নিষ্পত্তি	বদলি	বিচারাধীন
১.	জেলা জজ, ঢাকা	৮৭৬৫৫	৬৭৬৮	৯৪৪২৩	৫৩০৯	-	৮৯১১৪
২.	বিভাগীয় স্পেশাল জজ, ঢাকা	--	-	-	-	-	-
৩.	জেলা জজ, জননিরাপত্তা, ঢাকা	৪২	৬	৪৮	৪	-	৪৪
৪.	জেলা জজ, নারায়ণগঞ্জ	৩০০৪৯	৮৯৭৫	৩৯০২৪	১১৩০০	-	২৭৭২৪
৫.	জেলা জজ, গাজীপুর	১৮২৩৫	৯৪৭৪	২৭৭০৯	৮০৭২	-	১৯৬৩৭
৬.	জেলা জজ, মুন্সীগঞ্জ	১৫২১৩	৩৭৪২	১৮৯৫৫	৩১৫৫	২৮৫	১৫৫১৫
৭.	জেলা জজ, নরসিংদী	১২৬২২	১০২৩৯	২২৮৬১	১১৩৬০	-	১১৫০১
৮.	জেলা জজ, মানিকগঞ্জ	১৩৬৯১	২৪৪৩	১৬১৩৪	২১৭৪	-	১৩৯৬০
৯.	জেলা জজ, ময়মনসিংহ	১৮৮২১	৩২৬১	২২০৮২	৬০৬১	৩	১৬০১৮
১০.	স্পেশাল জজ, ময়মনসিংহ	১৩	১৮	৩১	১৩	-	১৮
১১.	জেলা জজ, নেত্রকোণা	১৫৫৬৭	১৫৩৫৫	৩০৯২২	৭১৩০	-	২৩৭৯২
১২.	জেলা জজ, কিশোরগঞ্জ	১২৭৪৯	৩১৫২০	৪৪২৬৯	৪৫৮৪	৫৫৭	৩৯১২৮
১৩.	জেলা জজ, টাঙ্গাইল	৯৯৯৮	৩০২৮৫	৪০২৮৩	২৭৯৫৫	-	১২৩২৮
১৪.	স্পেশাল জজ, টাঙ্গাইল	১০৫	৮৩	১৮৮	১০৬	-	৮২
১৫.	জেলা জজ, জামালপুর	১৭৮০৯	৮৩৪০	২৬১৪৯	৪৬০৭	-	২১৫৪২
১৬.	স্পেশাল জজ, জামালপুর	১৪০	৯২	২৩২	১২৫	-	১০৭
১৭.	জেলা জজ, শেরপুর	৮৪৭৪	৬৭৫০	১৫২২৪	২৬৬৩	৭৫৯	১১৮০২
১৮.	জেলা জজ, ফরিদপুর	২০০৫৭	৩৫৪৪	২৩৬০১	৮১৯১	-	১৫৪১০
১৯.	স্পেশাল জজ, ফরিদপুর	১০০	৪৫	১৪৫	৫৪	-	৯১
২০.	জেলা জজ, রাজবাড়ী	৭১১৬	২১৯৪	৯৩১০	২৫৯৭	-	৬৭১৩
২১.	জেলা জজ, গোপালগঞ্জ	১৭০৬৪	১০৬৪৬	২৭৭১০	১১৯৬৯	-	১৫৭৪১
২২.	জেলা জজ, মাদারীপুর	৮৫৮৭	২২৫৬	১০৮৪৩	১৮৮১	-	৮৯৬২
২৩.	জেলা জজ, শরীয়তপুর	৪৯৪৭	৪৫৭৫	৯৫২২	২০৩৩	-	৭৪৮৯
	মোট	৩১৯০৫৪	১৬০৬১১	৪৭৯৬৬৫	১২১৩৪৩	১৬০৪	৩৫৬৭১৮

চট্টগ্রাম বিভাগ

ক্রমিক	আদালতের নাম	পূর্বের জের	দায়ের	মোট মামলা	নিষ্পত্তি	বদলি	বিচারাধীন
১.	জেলা জজ, চট্টগ্রাম	১২০৬৪৬	৩৫৫৮২	১৫৬২২৮	১৫১০২	-	১৪১১২৬
২.	বিভাগীয় স্পেশাল জজ, চট্টগ্রাম	০১	-	০১	-	-	০১
৩.	জেলা জজ, জননিরাপত্তা, চট্টগ্রাম	৬২	১৩	৭৫	১৫	-	৬০
৪.	জেলা জজ, কক্সবাজার	১৯৯১২	৩৩০৮	২৩২২০	২৯৫৮	২	২০২৬০
৫.	জেলা জজ, ফেনী	১৭৪০	৩৪৯০	৫২৩০	১০৫০	-	৪১৮০
৬.	জেলা জজ, নোয়াখালী	১৩২৩০	১০২০১	২৩৪৩১	৩০০৭	-	২০৪২৪
৭.	স্পেশাল জজ, নোয়াখালী	৫৮	২০	৭৮	২৬	-	৫২
৮.	জেলা জজ, লক্ষ্মীপুর	৯২৮৩	৩৯১১	১৩১৯৪	১৬৫৭	-	১১৫৩৭
৯.	জেলা জজ, কুমিল-১	১০৮৪২	৭৫৬৬	১৮৪০৮	৩৭৬৯	-	১৪৬৩৯
১০.	স্পেশাল জজ, কুমিল-১	৩৭	১৯	৫৬	১৬	-	৪০
১১.	জেলা জজ, জননিরাপত্তা, কুমিল্লা	৫০	৩৪	৮৪	৪২	-	৪২
১২.	জেলা জজ, ব্রাহ্মণবাড়ীয়া	৮৭৭৯	৬৯১৪	১৫৬৯৩	২৮১৩	-	১২৮৮০
১৩.	জেলা জজ, চাঁদপুর	৫১০১	১৭১১	৬৮১২	১৪৩০	৩	৫৩৭৯
১৪.	জেলা জজ, রাঙ্গামাটি	২৯৯২	৮২৪	৩৮১৬	৮৮২	-	২৯৩৪
১৫.	জেলা জজ, বান্দরবন	১৭১৫	২৬৬	১৯৮১	৩৩৪	৬৫	১৫৮২
১৬.	জেলা জজ, খাগড়াছড়ি	১৩৩৮	২৩৯	১৫৭৭	৩৯০	-	১১৮৭
	মোট	১৯৫৭৮৬	৭৪০৯৮	২৬৯৮৮৪	৩৩৪৯১	৭০	২৩৬৩২৩

রাজশাহী বিভাগ

ক্রমিক	আদালতের নাম	পূর্বের জের	দায়ের	মোট মামলা	নিষ্পত্তি	বদলি	বিচারার্থীন
১.	জেলা জজ, রাজশাহী	১৬১২৭	৪৮৭৬	২১০০৩	৫৩১১	-	১৫৬৯২
২.	বিভাগীয় স্পেশাল জজ, রাজশাহী	৯৯	২২	১২১	৪৮	-	৭৩
৩.	জেলা জজ, জননিরাপত্তা, রাজশাহী	২৯	১৮৭	২১৬	১৬৬	-	৫০
৪.	জেলা জজ, চাঁপাইনবাবগঞ্জ	৮৫৯২	২৬০০	১১১৯২	২২৮৩	-	৮৯০৯
৫.	জেলা জজ, নওগাঁ	৩৩৪৫১	৪৭৫২	৩৮২০৩	১১৯৭৯	-	২৬২২৪
৬.	জেলা জজ, নাটোর	১৪৮৯৮	৪৪৪৬	১৯৩৪৪	২১১৯	-	১৭২২৫
৭.	জেলা জজ, পাবনা	২৮৪৩৩	১৪১২০	৪২৫৫৩	৯১০৩	৫৯৩	৩২৮৫৭
৮.	স্পেশাল জজ, পাবনা	১৩২	০২	১৩৪	৫৫	-	৭৯
৯.	জেলা জজ, সিরাজগঞ্জ	১৪৪৭৬	১০৮৭৫	২৫৩৫১	৯৭১৮	-	১৫৬৩৩
১০.	জেলা জজ, বগুড়া	২৪৬৩৯	১৫৬৮৯	৪০৩২৮	১১৯২৩	-	২৮৪০৫
১১.	স্পেশাল জজ, বগুড়া	৩৪০	০২	৩৪২	৬০	-	২৮২
১২.	জেলা জজ, জয়পুরহাট	৭৬৮৬	২৩৭১	১০০৫৭	২০৭২	-	৭৯৮৫
	মোট	১৪৮৯০২	৫৯৯৪২	২০৮৮৪৪	৫৪৮৩৭	৫৯৩	১৫৩৪১৪

খুলনা বিভাগ

ক্রমিক	আদালতের নাম	পূর্বের জের	দায়ের	মোট মামলা	নিষ্পত্তি	বদলি	বিচারাধীন
১.	জেলা জজ, খুলনা	৩৫৪৯৫	২৪১২৫	৫৯৬২০	১৮৮৩৪	৪৪১০	৩৬৩৭৬
২.	বিভাগীয় স্পেশাল জজ, খুলনা	৩১	০৩	৩৪	১২	০২	২০
৩.	জেলা জজ, জননিরাপত্তা, খুলনা	৪০	১৭	৫৭	২১	-	৩৬
৪.	জেলা জজ, বাগেরহাট	৩১৮৬৫	৫৫২৬	৩৭৩৯১	১৫৩৫০	-	২২০৪১
৫.	জেলা জজ, সাতক্ষীরা	১৯৩২১	৫০৬০	২৪৩৮১	২২৪২	-	২২১৩৯
৬.	জেলা জজ, যশোর	১৩২৩৯	৮২৪৩	২১৪৮২	৪৫৬৪	-	১৬৯১৮
৭.	স্পেশাল জজ, যশোর	৭৮৯	--	৭৮৯	৬৪৩	-	১৪৬
৮.	জেলা জজ, মাগুরা	৮২৯৭	১৫৫৬	৯৮৫৩	২৮১৪	-	৭০৩৯
৯.	জেলা জজ, ঝিনাইদহ	১৩১৫০	৫৬০২	১৮৭৫২	২৫৮১	০৭	১৬১৬৪
১০.	জেলা জজ, নড়াইল	৭১৬৭	৮৬০১	১৫৭৬৮	৮৫৭৪	-	৭১৯৪
১১.	জেলা জজ, কুষ্টিয়া	২১৭৬৯	৬০৮০	২৭৮৪৯	৫৬৬৫	২১৫৭	২০০২৮
১২.	স্পেশাল জজ, কুষ্টিয়া	৪৪	২২	৬৬	২৭	-	৩৯
১৩.	জেলা জজ, চুয়াডাঙ্গা	১১২৫৬	২৪৯৯	১৩৭৫৫	১৯৯৭	-	১১৭৫৮
১৪.	জেলা জজ, মেহেরপুর	৫০২৩	৫৮৪	৫৬০৭	১১৪০	-	৪৪৬৭
	মোট	১৬৭৪৮৭	৬৭৯১৮	২৩৫৪০৫	৬৪৪৬৪	৬৫৭৬	১৬৪৩৬৫

বরিশাল বিভাগ

ক্রমিক	আদালতের নাম	পূর্বের জের	দায়ের	মোট মামলা	নিষ্পত্তি	বদলি	বিচারাধীন
১.	জেলা জজ, বরিশাল	২২৪৪৪	৪২০০	২৬৬৪৪	২৭৪৯	-	২৩৮৯৫
২.	বিভাগীয় স্পেশাল জজ, বরিশাল	১০৫	৬৮	১৭৩	৫৮	-	১১৫
৩.	জেলা জজ, জননিরাপত্তা, বরিশাল	২২৩	১৯	২৪২	১৭	-	২২৫
৪.	জেলা জজ, পিরোজপুর	৮৪৫৭	৪৯৬০	১৩৪১৭	২৪১২	-	১১০০৫
৫.	জেলা জজ, ঝালকাঠি	১২৪৩৯	৩৫২৯	১৫৯৬৮	৪৯৫৯	-	১১০০৯
৬.	জেলা জজ, বরগুনা	৭১২৬	২৪৭০	৯৫৯৬	১৮৯৪	-	৭৭০২
৭.	জেলা জজ, পটুয়াখালী	১৩৫৫০	৩০০৩	১৬৫৫৩	২৩২৬	-	১৪২২৭
৮.	স্পেশাল জজ, পটুয়াখালী	৬০	০৭	৬৭	১৪	-	৫৩
৯.	জেলা জজ, ভোলা	১০০৩৮	৪১৯০	১৪২২৮	৩০৭৪	-	১১১৫৪
	মোট	৭৪৪৪২	২২৪৪৬	৯৬৮৮৮	১৭৫০৩	-	৭৯৩৮৫

সিলেট বিভাগ

ক্রমিক	আদালতের নাম	পূর্বের জের	দায়ের	মোট মামলা	নিষ্পত্তি	বদলি	বিচারার্থীন
১.	জেলা জজ, সিলেট	১৫১৮৪	৬৫৫১	২১৭৩৫	৩৮৫২	৩৬৯	১৭৫১৪
২.	বিভাগীয় স্পেশাল জজ, সিলেট	৮৫	০৭	৯২	৩৭	-	৫৫
৩.	জননিরাপত্তা জজ, সিলেট	১০৮	৯৩	২০১	৬৭	-	১৩৪
৪.	জেলা জজ, মৌলভীবাজার	১৩১৬৮	১৪৩৪	১৪৬০২	১৪৭৩	-	১৩১২৯
৫.	জেলা জজ, হবিগঞ্জ	১২৯৫১	৩৪২৩	১৬৩৭৪	১৩৭০	-	১৫০০৪
৬.	জেলা জজ, সুনামগঞ্জ	৪৬২০	৪৮২৪	৯৪৪৪	২৮৬৮	-	৬৫৭৬
	মোট	৪৬১১৬	১৬৩৩২	৬২৪৪৮	৯৬৬৭	৩৬৯	৫২৪১২

রংপুর বিভাগ

ক্রমিক	আদালতের নাম	পূর্বের জের	দায়ের	মোট মামলা	নিষ্পত্তি	বদলি	বিচারার্থীন
১.	জেলা জজ, রংপুর	১১৩১৯	৩৯০৫	১৫২২৪	৩২৫০	-	১১৯৭৪
২.	স্পেশাল জজ, রংপুর	৬০	০৩	৬৩	২০	-	৪৩
৩.	জেলা জজ, গাইবান্ধা	১৪৭৮২	৫৮৭৮	২০৬৬০	৫০৩৮	-	১৫৬২২
৪.	জেলা জজ, নীলফামারী	৪৭৭৩	২৮৭২	৭৬৪৫	১৩৪৬	০১	৬২৯৮
৫.	জেলা জজ, কুড়িগ্রাম	১০৭৬৭	৩৫৮৪	১৪৩৫১	২৫৮৮	-	১১৭৬৩
৬.	জেলা জজ, লালমনিরহাট	৪৩২১	২৬০০	৬৯২১	১৭৫৮	-	৫১৬৩
৭.	জেলা জজ, দিনাজপুর	১২০২৪	৭৪১৩	১৯৪৩৭	২৪৫১	-	১৬৯৮৬
৮.	স্পেশাল জজ, দিনাজপুর	২০৫	১১	২১৬	৪৬	-	১৭০
৯.	জেলা জজ, ঠাকুরগাঁও	৫২১৭	২৮৬	৫৫০৩	২০৬	-	৫২৯৭
১০.	জেলা জজ, পঞ্চগড়	৩৩৬৮	৫৩১১	৮৬৭৯	৪৪৫৩	-	৪২২৬
	মোট	৬৬৮৩৬	৩১৮৬৩	৯৮৬৯৯	২১১৫৬	০১	৭৭৫৪২

সকল জেলা ও দায়রা জজ আদালত এবং সমপর্যায়ের ট্রাইব্যুনালে পূর্বের জের, দায়ের, মোট মামলা, নিষ্পত্তি, বদলি

ও সর্বশেষ বিচারাধীন মোকদ্দমার সংখ্যা

(১লা জানুয়ারি হতে ৩১শে ডিসেম্বর, ২০১৪ খ্রিস্টাব্দ পর্যন্ত)

দেওয়ানি

বিভাগওয়ারি

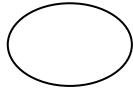
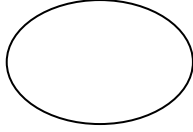
ক্রমিক	বিভাগের নাম	পূর্বের জের	দায়ের	মোট মামলা	নিষ্পত্তি	বদলি	বিচারাধীন
১।	ঢাকা	৩১৯০৫৪	১৬০৬১১	৪৭৯৬৬৫	১২১৩৪৩	১৬০৪	৩৫৬৭১৮
২।	চট্টগ্রাম	১৯৫৭৮৬	৭৪০৯৮	২৬৯৮৮৪	৩৩৪৯১	৭০	২৩৬৩২৩
৩।	রাজশাহী	১৪৮৯০২	৫৯৯৪২	২০৮৮৪৪	৫৪৮৩৭	৫৯৩	১৫৩৪১৪
৪।	খুলনা	১৬৭৪৮৭	৬৭৯১৮	২৩৫৪০৫	৬৪৪৬৪	৬৫৭৬	১৬৪৩৬৫
৫।	বরিশাল	৭৪৪৪২	২২৪৪৬	৯৬৮৮৮	১৭৫০৩	-	৭৯৩৮৫
৬।	সিলেট	৪৬১১৬	১৬৩৩২	৬২৪৪৮	৯৬৬৭	৩৬৯	৫২৪১২
৭।	রংপুর	৬৬৮৩৬	৩১৮৬৩	৯৮৬৯৯	২১১৫৬	০১	৭৭৫৪২
	সর্বমোট	১০১৮৬২৩	৪৩৩২১০	১৪৫১৮৩৩	৩২২৪৬১	৯২১৩	১১২০১৫৯

দেশের সকল জেলা ও দায়রা জজ আদালত

ও

সমপর্যায়ের ট্রাইব্যুনালে (১লা জানুয়ারি হতে ৩১শে ডিসেম্বর)

২০১৪ খ্রিস্টাব্দের পূর্বের জের, দায়ের, মোট
মামলা, নিষ্পত্তিকৃত, বদলি ও সর্বশেষ বিচারাধীন
সকল প্রকার ফৌজদারি মোকদ্দমার পরিসংখ্যান



সকল জেলা ও দায়রা জজ আদালত এবং সমপর্যায়ের ট্রাইব্যুনালে পূর্বের জের, দায়ের, মোট মামলা, নিষ্পত্তিকৃত, বদলী ও সর্বশেষ বিচারার্থীসকল প্রকার মোকদ্দমার সংখ্যা
(১লা জানুয়ারি হতে ৩১শে ডিসেম্বর, ২০১৪ খ্রিস্টাব্দ পর্যন্ত)

ফৌজদারি

ঢাকা বিভাগ

ক্রমিক	আদালতের নাম	পূর্বের জের	দায়ের	মোট মামলা	নিষ্পত্তি	বদলি	বিচারার্থী
১.	জেলা জজ, ঢাকা	৫৫৫০	৪৮৯০	১০৪৪০	৫০৮৩	-	৫৩৫৭
২.	মেট্রো সেশন জজ, ঢাকা	৫১৫১৪	২১৬০৯	৭৩১২৩	১৬৪২৭	১৫৯৪	৫৫১০২
৩.	বিভাগীয় স্পেশাল জজ, ঢাকা	৬৪৫	২৭	৬৭২	৮৫	-	৫৮৭
৪.	জেলা জজ, জননিরাপত্তা, ঢাকা	২৩৪৮	১১৩	২৪৬১	৮৫	-	২৩৭৬
৫.	জেলা জজ, দ্রুত বিচার-১, ঢাকা	১০০	৬১	১৬১	২৭	-	১৩৪
৬.	জেলা জজ, দ্রুত বিচার-২, ঢাকা	১৩০	৬৮	১৯৮	২২	-	১৭৬
৭.	জেলা জজ, দ্রুত বিচার-৩, ঢাকা	৭০	৩২	১০২	২৯	-	৭৩
৮.	জেলা জজ, দ্রুত বিচার-৪, ঢাকা	৪৮	৩	৫১	২৬	-	২৫
৯.	নারী ও শিশু জজ-১, ঢাকা	২৩৭৭	৯৩৬	৩৩১৩	৪৪১	-	২৮৭২
১০.	নারী ও শিশু জজ-২, ঢাকা	২৫৫০	১১১১	৩৬৬১	৯২৮	-	২৭৩৩
১১.	নারী ও শিশু জজ-৩, ঢাকা	২৩৪৬	২৩৫৫	৪৭০১	২০৫৪	-	২৬৪৭
১২.	নারী ও শিশু জজ-৪, ঢাকা	২৭০১	৮৪০	৩৫৪১	৫৬৯	-	২৯৭২
১৩.	নারী ও শিশু জজ-৫, ঢাকা	২০৯২	৬৪১	২৭৩৩	৮২৬	১	১৯০৬
১৪.	স্পেশাল জজ-১, ঢাকা	১৬২২	১৩৩	১৭৫৫	১৯৫	১০	১৫৫০
১৫.	স্পেশাল জজ-২, ঢাকা	১২৫৬	৭৪	১৩৩০	১২১	-	১২০৯
১৬.	স্পেশাল জজ-৩, ঢাকা	১৪৫২	৫৮	১৫১০	১০০	-	১৪১০
১৭.	স্পেশাল জজ-৪, ঢাকা	১১৩৭	২৮৫	১৪২২	২২৮	২৩	১১৭১
১৮.	স্পেশাল জজ-৫, ঢাকা	১১২০	৬১	১১৮১	৬১	৮	১১১২
১৯.	স্পেশাল জজ-৬, ঢাকা	৯৬৩	২৩৪	১১৯৭	১৬৪	৮	১০২৫
২০.	স্পেশাল জজ-৭, ঢাকা	৯৫৪	১৭২	১১২৬	১২০	-	১০০৬
২১.	স্পেশাল জজ-৮, ঢাকা	৬৯৫	২৩৪	৯২৯	৫৭	-	৮৭২
২২.	স্পেশাল জজ-৯, ঢাকা	২৮৭	২৩৬	৫২৩	৯০	-	৪৩৩
২৩.	স্পেশাল জজ-১০, ঢাকা	৪৯১	২৬৩	৭৫৪	১৬৮	-	৫৮৬
২৪.	জেলা জজ, নারায়ণগঞ্জ	১২১৬৭	৫৮৮৫	১৮০৫২	৪৫৫৪	১	১৩৪৯৭
২৫.	নারী ও শিশু জজ, নারায়ণগঞ্জ	২৪৩৪	৬০৯	৩০৪৩	৫২৯	-	২৫১৪

চলমান পাতা

২৬.	জেলা জজ, গাজীপুর	৮১৯৯	৫৭৭৮	১৩৯৭৭	৪৫০৯	-	৯৪৬৮
২৭.	নারী ও শিশু জজ, গাজীপুর	২৪১৫	৪৩৮	২৮৫৩	৩৫৯	-	২৪৯৪
২৮.	জেলা জজ, মুন্সীগঞ্জ	৩৫৭৪	২০৬৫	৫৬৩৯	১৪০৫	১২১৫	৩০১৯
২৯.	নারী ও শিশু জজ, মুন্সীগঞ্জ	-	১৫৩৮	১৫৩৮	৫৯৬	৬	৯৩৬
৩০.	জেলা জজ, নরসিংদী	৫৩২১	৬০৬৭	১১৩৮৮	৫৬১৯	-	৫৭৬৯
৩১.	নারী ও শিশু জজ, নরসিংদী	২০১৭	৬১০	২৬২৭	২৯৭	-	২৩৩০
৩২.	জেলা জজ, মানিকগঞ্জ	৩৫৯৮	২৪৭৩	৬০৭১	২০৮০	১০৮৫	২৯০৬
৩৩.	নারী ও শিশু জজ, মানিকগঞ্জ	-	১৬৩৪	১৬৩৪	৪৭৯	১	১১৫৪
৩৪.	জেলা জজ, ময়মনসিংহ	৮৭৪৫	৩৯৮৪	১২৭২৯	৪২৪৯	৫	৮৪৭৫
৩৫.	স্পেশাল জজ, ময়মনসিংহ	১৩৬	২৭৪	৪১০	৫৩	-	৩৫৭
৩৬.	নারী ও শিশু জজ, ময়মনসিংহ	১৭১৪	২৩৭৬	৪০৯০	১৮৯৮	-	২১৯২
৩৭.	জেলা জজ, নেত্রকোণা	৪৮০৫	১৫৬২	৬৩৬৭	১৫৫৪	১৮৯৬	২৯১৭
৩৮.	নারী ও শিশু জজ, নেত্রকোণা	-	৪৮৬৭	৪৮৬৭	৬২২	১৮৫৭	২৩৮৮
৩৯.	জেলা জজ, কিশোরগঞ্জ	৪৮৮৩	৪২৯২	৯১৭৫	৪০৪১	-	৫১৩৪
৪০.	নারী ও শিশু জজ, কিশোরগঞ্জ	৩৩৯৪	৬৩০	৪০২৪	৪৯১	-	৩৫৩৩
৪১.	জেলা জজ, টাঙ্গাইল	৪২৬৯	৩০৮২	৭৩৫১	২৬৯২	১৬	৪৬৪৩
৪২.	স্পেশাল জজ, টাঙ্গাইল	২৩৪	১	২৩৫	৩৭	-	১৯৮
৪৩.	নারী ও শিশু জজ, টাঙ্গাইল	২০৯৮	৫৮৮	২৬৮৬	২১৬	৪	২৪৬৬
৪৪.	জেলা জজ, জামালপুর	৩১০৩	১৯১৩	৫০১৬	১৫৫২	১৪	৩৪৫০
৪৫.	নারী ও শিশু জজ, জামালপুর	২৫৮০	৫৩৬	৩১১৬	৫২৪	-	২৫৯২
৪৬.	স্পেশাল জজ, জামালপুর	৪১০	১৬	৪২৬	১৩	-	৪১৩
৪৭.	জেলা জজ, শেরপুর	৩২১১	৮৮০	৪০৯১	৮৬৮	১৪৮৯	১৭৩৪
৪৮.	নারী ও শিশু জজ, শেরপুর	-	২০০৫	২০০৫	৫৪০	-	১৪৬৫
৪৯.	জেলা জজ, ফরিদপুর	২৪৯৮	২৬২৯	৫১২৭	১৪৬৯	৮৬৪	২৭৯৪
৫০.	স্পেশাল জজ, ফরিদপুর	২৬০	২৬	২৮৬	৭২	-	২১৪
৫১.	নারী ও শিশু জজ, ফরিদপুর	১৪৩৪	২০৭	১৬৪১	৩৬৮	-	১২৭৩
৫২.	জেলা জজ, রাজবাড়ী	৩৩৪৬	২৩৩০	৫৬৭৬	১৫৩৮	-	৪১৩৮
৫৩.	জেলা জজ, গোপালগঞ্জ	২৫৩২	২২৬৬	৪৭৯৮	১৭৮৯	-	৩০০৯
৫৪.	জেলা জজ, মাদারীপুর	৩৯৯১	৪৫	৪০৩৫	১৯২৫	-	২১১০
৫৫.	নারী ও শিশু জজ, মাদারীপুর	-	৩৮৭০	৩৮৭০	২০৯৭	-	১৭৭৩
৫৬.	জেলা জজ, শরীয়তপুর	২৬০৮	৩৭৩	২৯৮১	১৫১২	২	১৪৬৭
৫৭.	নারী ও শিশু জজ, শরীয়তপুর	-	২১৪১	২১৪১	৮৮৫	-	১২৫৭

	মোট	১৭৮৪২৪	১০২৪২৬	২৮০৮৫০	৭৯৩৩৮	১০০৯৯	১৯১৪১৩
--	-----	--------	--------	--------	-------	-------	--------

চট্টগ্রাম বিভাগ

ক্রমিক	আদালতের নাম	পূর্বের জের	দায়ের	মোট মামলা	নিষ্পত্তি	বদলি	বিচারাধীন
১.	জেলা জজ, চট্টগ্রাম	৮০৮৩	৬০৩৪	১৪১১৭	৪২২৫	-	৯৮৯২
২.	মেট্রো সেশন জজ, চট্টগ্রাম	১৮৮৯৩	৯৬৪৪	২৮৫৩৭	৬৬৫৪	-	২১৮৮৩
৩.	বিভাগীয় স্পেশাল জজ, চট্টগ্রাম	২৭৩	৬৮	৩৪১	৪৬	-	২৯৫
৪.	জেলা জজ, জননিরাপত্তা, চট্টগ্রাম	১১১	৬	১১৭	৪৫	-	৭২
৫.	জেলা জজ, দ্রুত বিচার, চট্টগ্রাম	৩১০	১৪	৩২৪	২১৯	-	১০৫
৬.	নারী ও শিশু জজ, (১) চট্টগ্রাম	৪০৭৪	১৭০৮	৫৭৮২	১৮৩৮	-	৩৯৪৪
৭.	নারী ও শিশু জজ, (২) চট্টগ্রাম	৪৫৮৩	১১১৭	৫৭০০	৭০৪	-	৪৯৯৬
৮.	নারী ও শিশু জজ, (৩) চট্টগ্রাম	৩৫৮১	১১১৪	৪৬৯৫	৬১২	-	৪০৮৩
৯.	জেলা জজ, কক্সবাজার	৯৩৭৯	৪৭৭৪	১৪১৫৩	৩৪৬১	-	১০৬৯২
১০.	নারী ও শিশু জজ, কক্সবাজার	৫২৬১	১৯০২	৭১৬৩	১৬১০	-	৫৫৫৩
১১.	জেলা জজ, ফেনী	৩৯৫৪	৩৪১১	৭৩৬৫	১৫৭৯	-	৫৭৮৬
১২.	জেলা জজ, নোয়াখালী	১৫৬৩	৩১৪০	৪৭০৩	২৭৮০	৩৪	১৮৮৯
১৩.	স্পেশাল জজ, নোয়াখালী	২৬৮	৪০	৩০৮	৭৪	-	২৩৪
১৪.	নারী ও শিশু জজ, নোয়াখালী	৩৫২১	১৩৫২	৪৮৭৩	৯১১	-	৩৯৬২
১৫.	জেলা জজ, লক্ষ্মীপুর	১৮৮১	২৩৪৩	৪২২৪	১১৮৬	৬২৮	২৪১০
১৬.	জেলা জজ, কুমিল-১	৮৮৬৩	১০০৪৯	১৮৯১২	৮৫৪১	৮৯৯	৯৪৭২
১৭.	স্পেশাল জজ, কুমিল-১	২৭০	৪১০	৬৮০	১২৭	-	৫৫৩
১৮.	জেলা জজ, জননিরাপত্তা, কুমিল-১	৩৪৪	৪৯৩	৮৩৭	২৪৬	-	৫৯১
১৯.	নারী ও শিশু জজ, কুমিল-১	৩৭৪৫	২০১২	৫৭৫৭	১৪৪৬	-	৪৩১১
২০.	জেলা জজ, ব্রাহ্মণবাড়ীয়া	৫১৫১	৩৮৪১	৮৯৯২	৩৫৫৮	-	৫৪৩৪
২১.	নারী ও শিশু জজ, ব্রাহ্মণবাড়ীয়া	৩৮৪৩	১২৪৬	৫০৮৯	৬৩৩	-	৪৪৫৬
২২.	জেলা জজ, চাঁদপুর	৪০৬৬	২৪৩১	৬৪৯৭	২১৯৬	১১৭১	৩১৩০
২৩.	নারী ও শিশু জজ, চাঁদপুর	-	১৯২০	১৯২০	৪১১	৩	১৫০৬
২৪.	জেলা জজ, রাঙ্গামাটি	৮৫৪	১১৪৬	২০০০	১৪০	-	১৮৬০
২৫.	জেলা জজ, বান্দরবন	১৪৯৬	১২৪৬	২৭৪২	২৫২	৯৩৮	১৫৫২
২৬.	জেলা জজ, খাগড়াছড়ি	২৫৬৮	৬১২	৩১৮০	৩০৮	-	২৮৭২
	মোট	৯৬৯৩৫	৬২০৭৩	১৫৯০০৮	৪৩৮০২	৩৬৭৩	১১১৫৩৩

রাজশাহী বিভাগ

ক্রমিক	আদালতের নাম	পূর্বের জের	দায়ের	মোট মামলা	নিষ্পত্তি	বদলি	বিচারাধীন
১.	জেলা জজ, রাজশাহী	৬৩০৪	৩৭৭০	১০০৭৪	২৬০৭	১৩৮৮	৬০৭৯
২.	বিভাগীয় স্পেশাল জজ, রাজশাহী	২৮১	২৪৭	৫২৮	১৩৩	৬	৩৮৯
৩.	জেলা জজ, জননিরাপত্তা, রাজশাহী	১২০	১৬২	২৮২	১৪১	-	১৪১
৪.	জেলা জজ, দ্রুত বিচার, রাজশাহী	১২	-	১২	৮	-	৪
৫.	নারী ও শিশু জজ, (১) রাজশাহী	৪৭১	২৬৪	৭৩৫	২৭১	-	৪৬৪
৬.	নারী ও শিশু জজ, (২) রাজশাহী	৯২৬	৩১০	১২৩৬	২৮৮	-	৯৪৮
৭.	জেলা জজ, চাঁপাইনবাবগঞ্জ	৩৬১৫	২৮৫১	৬৪৬৬	৩১৪২	-	৩৩২৪
৮.	জেলা জজ, নওগাঁ	৪৫৬৯	৬৮৮২	১১৪৫১	২৮৫২	২১৪২	৬৪৫৭
৯.	নারী ও শিশু, নওগাঁ	৩০৩৮	১১৭১	৪২০৯	৮০৯	২	৩৩৯৮
১০.	জেলা জজ, নাটোর	৫৬০০	২১৪৮	৭৭৪৮	১৬১০	-	৬১৩৮
১১.	নারী ও শিশু জজ, নাটোর	১৩৯৫	১০০৫	২৪০০	৫৫১	-	১৮৪৯
১২.	জেলা জজ, পাবনা	৩৫৫০	২৮৯০	৬৪৪০	২৪৯১	১৩৩	৩৮১৬
১৩.	স্পেশাল জজ, পাবনা	৪৯৭	৭৭	৫৭৪	১২১	-	৪৫৩
১৪.	নারী ও শিশু জজ, পাবনা	১৩৪৬	৭৯১	২১৩৭	৫৩৯	-	১৫৯৮
১৫.	জেলা জজ, সিরাজগঞ্জ	২৮৭০	৪৭৬০	৭৬৩০	৩৪৭৫	৮৮৫	৩২৭০
১৬.	নারী ও শিশু জজ, সিরাজগঞ্জ	৩১৫৫	১০১৮	৪১৭৩	৭০৩	-	৩৪৭০
১৭.	জেলা জজ, জয়পুরহাট	৫০৫০	২৫৬২	৭৬১২	২০১৬	-	৫৫৯৬
১৮.	জেলা জজ, বগুড়া	৮২৫৫	৭৭০২	১৫৯৫৭	৩৭২৯	১৯২৭	১০৩০১
১৯.	স্পেশাল জজ, বগুড়া	৩৩০	৩৬২	৬৯২	১০৭	-	৫৮৫
২০.	নারী ও শিশু জজ, (১) বগুড়া	৯৯১	৬১৬	১৬০৭	৫০৮	-	১০৯৯
২১.	নারী ও শিশু জজ, (২) বগুড়া	১৭৮৪	৪৫৮	২২৪২	৬৩৬	-	১৬০৬
	মোট	৫৪১৫৯	৪০০৪৬	৯৪২০৫	২৬৭৩৭	৬৪৮৩	৬০৯৮৫

খুলনা বিভাগ

ক্রমিক	আদালতের নাম	পূর্বের জের	দায়ের	মোট মামলা	নিষ্পত্তি	বদলি	বিচারাধীন
১.	জেলা জজ, খুলনা	৩০৭৭	২৩৭৭	৫৪৫৪	১৯৭৩	১৭১	৩৩১০
২.	মেট্রো সেশন জজ, খুলনা	-	১০৭১৭	১০৭১৭	১৩৭৬	১৮২৫	৭৫১৬
৩.	বিভাগীয় স্পেশাল জজ, খুলনা	৩২৪	৯৯	৪২৩	১৫৪	-	২৬৯
৪.	জেলা জজ, জননিরাপত্তা, খুলনা	৪১০	৮১	৪৯১	১৪৬	২	৩৪৩
৫.	জেলা জজ, দ্রুত বিচার, খুলনা	১৩	২	১৫	২	২	১১
৬.	নারী ও শিশু জজ, খুলনা	৪০৪২	১২৫৫	৫২৯৭	৫৮৬	-	৪৭১১
৭.	জেলা জজ, বাগেরহাট	৩৯৩২	১৩৪৩	৫২৭৫	১৩৬৮	৭	৩৯০০
৮.	নারী ও শিশু জজ, বাগেরহাট	২৭৩০	১২০০	৩৯৩০	৭১৩	৭	৩২১০
৯.	জেলা জজ, সাতক্ষীরা	৫০৯৩	৩২৯৬	৮৩৮৯	২৭৪২	-	৫৬৪৭
১০.	নারী ও শিশু জজ, সাতক্ষীরা	১১৯৯	৬১১	১৮১০	২৭৩	-	১৫৩৭
১১.	জেলা জজ, যশোর	১০৪৯০	১১০৪৬	২১৫৩৬	৯১৮৭	-	১২৩৪৯

১২.	স্পেশাল জজ, যশোর	৬৪৩	২৮৬	৯২৯	২৭৬	-	৬৫৩
১৩.	নারী ও শিশু জজ, যশোর	২৫৪৮	৭১৩	৩২৬১	৫১২	-	২৭৪৯

চলমান পাতা

১৪.	জেলা জজ, মাগুরা	১৮২৭	১৯৬০	৩৭৮৭	১৪৮৫	-	২৩০২
১৫.	জেলা জজ, বিনাইদহ	৫০৯৭	২৯৯৭	৮০৯৪	২৪৫৭	১২৮৪	৪৩৫৩
১৬.	নারী ও শিশু জজ, বিনাইদহ	-	১৫৯৭	১৫৯৭	২০০	৫	১৩৯২
১৭.	জেলা জজ, নড়াইল	১৮৭৭	১৬৩৫	৩৫১২	১৪১৫	-	২০৯৭
১৮.	জেলা জজ, কুষ্টিয়া	৩৬৪৮	৩২১৭	৬৮৬৫	২৭২৫	১৩০	৪০১০
১৯.	স্পেশাল জজ, কুষ্টিয়া	৫৯৩	১২০	৭১৩	১৩৬	১	৫৭৬
২০.	নারী ও শিশু জজ, কুষ্টিয়া	২৯০	২১৬	৫০৬	২৮৪	-	২২২
২১.	জেলা জজ, চুয়াডাঙ্গা	২৮৮২	২৮৮৩	৫৭৬৫	২৩৬৯	-	৩৩৯৬
২২.	জেলা জজ, মেহেরপুর	২৫৭৮	১০৪৫	৩৬২৩	৬৮৬	২	২৬৩৫
	মোট	৫৩২৯৩	৪৮৬৯৬	১০১৯৮৯	৩১০৬৫	৩৪৩৬	৬৭৪৮৮

বরিশাল বিভাগ

ক্রমিক	আদালতের নাম	পূর্বের জের	দায়ের	মোট মামলা	নিষ্পত্তি	বদলি	বিচারাধীন
১.	জেলা জজ, বরিশাল	২২৯৩	৩১৬৫	৫৪৫৮	২৩৩৮	-	৩১২০
২.	বিভাগীয় স্পেশাল জজ, বরিশাল	১৯৭	১৭	২১৪	৪২	-	১৭২
৩.	জেলা জজ, জননিরাপত্তা, বরিশাল	১৯৩	১০৬	২৯৯	৬০	-	২৩৯
৪.	জেলা জজ, দ্রুত বিচার, বরিশাল	১১	৩৮	৪৯	১৮	-	৩১
৫.	নারী ও শিশু জজ, বরিশাল	২৫৮৭	২৫৫	২৮৪২	৭১৯	-	২১২৩
৬.	জেলা জজ, পিরোজপুর	১৯৪৫	২৩৪৮	৪২৯৩	১৮৫২	১৮৭	২২৫৪
৭.	জেলা জজ, ঝালকাঠি	১৫২৫	১৪৯৭	৩০২২	১৩৮৪	-	১৬৩৮
৮.	জেলা জজ, বরগুনা	২৬০৫	৮৩৫	৩৪৪০	২৪১৫	-	১০২৫
৯.	নারী ও শিশু জজ, বরগুনা	-	২১৮৯	২১৮৯	২৬২	-	১৯২৭
১০.	জেলা জজ, পটুয়াখালী	১২৯৬	১৪৮৮	২৭৮৪	১২৩৭	১৪	১৫৩৩
১১.	নারী ও শিশু জজ, পটুয়াখালী	১৩২০	৫৬৯	১৮৮৯	৪৪৩	-	১৪৪৬
১২.	স্পেশাল জজ পটুয়াখালী	১২৬	৯৬	২২২	৪৯	-	১৭৩
১৩.	জেলা জজ, ভোলা	২৩৯৯	২৭৮০	৫১৭৯	৮৩৭	৭০৮	৩৬৩৪
	মোট	১৬৪৯৭	১৫৩৮৩	৩১৮৮০	১১৬৫৬	৯০৯	১৯৩১৫

সিলেট বিভাগ

ক্রমিক	আদালতের নাম	পূর্বের জের	দায়ের	মোট মামলা	নিষ্পত্তি	বদলি	বিচারাধীন
১.	জেলা জজ, সিলেট	২৮৮৪	৩৬৮৩	৬৫৬৭	১৭০৯	১৫৫০	৩৩০৮
২.	মেট্রো সেশন জজ, সিলেট	-	৭২২৭	৭২২৭	১৮৬৯	১১১০	৪২৫০
৩.	বিভাগীয় স্পেশাল জজ, সিলেট	৪১৮	৮৮	৫০৬	৪০	১	৪৬৫
৪.	জেলা জজ, জননিরাপত্তা, সিলেট	৩৬৯	১৫৯	৫২৮	২০৬	১	৩২১
৫.	জেলা জজ, দ্রুত বিচার, সিলেট	১৩	৬	১৯	৫	-	১৪
৬.	নারী ও শিশু জজ, সিলেট	১৭১৯	৫৬১	২২৮০	৪৮৮	১৪	১৭৭৮
৭.	জেলা জজ, মৌলভীবাজার	৪১৬৩	২১৮৬	৬৩৪৯	১৭১৫	৪	৪৬৩০
৮.	নারী ও শিশু জজ, মৌলভীবাজার	২০৭৯	১০৫৮	৩১৩৭	৬৭০	--	২৪৬৭
৯.	জেলা জজ, হবিগঞ্জ	৪৩২৩	২৮৫৭	৭১৮০	১৯৯৭	-	৫১৮৩
১০.	নারী ও শিশু জজ, হবিগঞ্জ	৩৬৭৩	২০৩৩	৫৭০৬	১৪৯৮	-	৪২০৮
১১.	জেলা জজ, সুনামগঞ্জ	৪৩৯৭	২৫১৭	৬৯১৪	২৩৫০	-	৪৫৬৪
১২.	নারী ও শিশু জজ, সুনামগঞ্জ	-	১৪৩৯	১৪৩৯	৯৫	-	১৩৪৪
	মোট	২৪০৩৮	২৩৮১৪	৪৭৮৫২	১২৬৪০	২৬৮০	৩২৫৩২

রংপুর বিভাগ

ক্রমিক	আদালতের নাম	পূর্বের জের	দায়ের	মোট মামলা	নিষ্পত্তি	বদলি	বিচারাধীন
১.	জেলা জজ, রংপুর	৩৮৮৭	৭১০	৪৫৯৭	১৫৭২	১১৪	২৯১১
২.	স্পেশাল জজ, রংপুর	১২৫৩	২০	১২৭৩	৫৯	-	১২১৪
৩.	নারী ও শিশু জজ, রংপুর	৫১৮৩	১৩৪০	৬৫২৩	১১৪৯	-	৫৩৭৪
৪.	জেলা জজ, গাইবান্ধা	৬৬৪৭	৩১৫৪	৯৮০১	১৫৮২	৩৫৬০	৪৬৫৯
৫.	নারী ও শিশু জজ, গাইবান্ধা	-	৩০৫৮	৩০৫৮	৩৫৫	৭৯	২৬২৪
৬.	জেলা জজ, নীলফামারী	১৩০৮	১৬৪৮	২৯৫৬	১০৭২	৪২২	১৪৬২
৭.	নারী ও শিশু জজ, নীলফামারী	২২৭৮	৩১৮	২৫৯৬	১৫৯	-	২৪৩৭
৮.	জেলা জজ, কুড়িগ্রাম	৩৪৭৯	১২৮৩	৪৭৬২	৯৬২	১৬২২	২১৭৮
৯.	নারী ও শিশু জজ, কুড়িগ্রাম	-	১৬০৯	১৬০৯	২৩১	-	১৩৭৮
১০.	জেলা জজ, লালমনিরহাট	১৮৫৮	১৪৫৩	৩৩১১	৯৩১	২৪	২৩৫৬
১১.	জেলা জজ, দিনাজপুর	৭৯৩৬	৩৬৬৭	১১৬০৩	২৮৩৭	-	৮৭৬৬
১২.	স্পেশাল জজ, দিনাজপুর	৬৮৫	৭৬	৭৬১	৯২	-	৬৬৯
১৩.	নারী ও শিশু জজ, দিনাজপুর	১৮১৬	৮৪৩	২৬৫৯	৫৩৬	-	২১২৩
১৪.	জেলা জজ, ঠাকুরগাঁও	১৩৯৩	১১৫৩	২৫৪৬	৯০৭	--	১৬৩৯
১৫.	নারী ও শিশু জজ, ঠাকুরগাঁও	১৫২৯	৪৯০	২০১৯	৫৩০	-	১৪৮৯
১৬.	জেলা জজ, পঞ্চগড়	১০২৮	১৩৬৪	২৩৯২	১১২৪	০৫	১২৬৩
	মোট	৪০২৮০	২২১৮৬	৬২৪৬৬	১৪০৯৮	৫৮২৬	৪২৫৪২

সকল জেলা ও দায়রা জজ আদালত
এবং
সমপর্যায়ের ট্রাইব্যুনালে বিচারাধীন মোকদ্দমার সংখ্যা
(১লা জানুয়ারি হতে ৩১শে ডিসেম্বর, ২০১৪ খ্রিস্টাব্দ পর্যন্ত)

ফৌজদারি
বিভাগওয়ারি

ক্রমিক	আদালতের নাম	পূর্বের জের	দায়ের	মোট মামলা	নিষ্পত্তি	বদলি	বিচারাধীন
১.	ঢাকা	১৭৮৪২৪	১০২৪২৬	২৮০৮৫০	৭৯৩৩৮	১০০৯৯	১৯১৪১৩
২.	চট্টগ্রাম	৯৬৯৩৫	৬২০৭৩	১৫৯০০৮	৪৩৮০২	৩৬৭৩	১১১৫৩৩
৩.	রাজশাহী	৫৪১৫৯	৪০০৪৬	৯৪২০৫	২৬৭৩৭	৬৪৮৩	৬০৯৮৫
৪.	খুলনা	৫৩২৯৩	৪৮৬৯৬	১০১৯৮৯	৩১০৬৫	৩৪৩৬	৬৭৪৮৮
৫.	বরিশাল	১৬৪৯৭	১৫৩৮৩	৩১৮৮০	১১৬৫৬	৯০৯	১৯৩১৫
৬.	সিলেট	২৪০৩৮	২৩৮১৪	৪৭৮৫২	১২৬৪০	২৬৮০	৩২৫৩২
৭.	রংপুর	৪০২৮০	২২১৮৬	৬২৪৬৬	১৪০৯৮	৫৮২৬	৪২৫৪২
	মোট	৪৬৩৬২৬	৩১৪৬২৪	৭৭৮২৫০	২১৯৩৩৬	৩৩১০৬	৫২৫৮০৮

বাংলাদেশ সূপ্রীমকোর্ট
হাইকোর্ট বিভাগ, ঢাকা।

সকল জেলাপর্যায়ে নারী ও শিশু নির্যাতন দমন ট্রাইব্যুনালের (১লা জানুয়ারি হতে ৩১শে ডিসেম্বর) ২০১৪ খ্রিস্টাব্দ তারিখ পর্যন্ত ফৌজদারি মামলার প্রারম্ভিক, দায়ের, মোট মামলা, নিষ্পত্তি, বদলি ও বিচারাধীন মামলার সংখ্যা নিম্নরূপঃ-

ক্রমিক নং	আদালতসমূহের নাম	প্রারম্ভিক সংখ্যা	দায়ের ও প্রাপ্তি	মোট	নিষ্পত্তি	বদলি	সর্বশেষ বিচারাধীন
১	ঢাকা, নারী ও শিশু -১	২৩৭৭	৯৩৬	৩৩১৩	৪৪১	-	২৮৭২
২	ঢাকা, নারী ও শিশু -২	২৫৫০	১১১১	৩৬৬১	৯২৮	-	২৭৩৩
৩	ঢাকা, নারী ও শিশু -৩	২৩৪৬	২৩৫৫	৪৭০১	২০৫৪	-	২৬৪৭
৪	ঢাকা, নারী ও শিশু -৪	২৭০১	৮৪০	৩৫৪১	৫৬৯	-	২৯৭২
৫	ঢাকা, নারী ও শিশু -৫	২০৯২	৬৪১	২৭৩৩	৮২৬	১	১৯০৬
৬	নারায়ণগঞ্জ, নারী ও শিশু	২৪৩৪	৬০৯	৩০৪৩	৫২৯	-	২৫১৪
৭	গাজীপুর, নারী ও শিশু	২৪১৫	৪৩৮	২৮৫৩	৩৫৯	-	২৪৯৪
৮	নরসিংদী, নারী ও শিশু	২০১৭	৬১০	২৬২৭	২৯৭	-	২৩৩০
৯	ময়মনসিংহ, নারী ও শিশু	১৭১৪	২৩৭৬	৪০৯০	১৮৯৮	-	২১৯২
১০	কিশোরগঞ্জ, নারী ও শিশু	৩৩৯৪	৬৩০	৪০২৪	৪৯১	-	৩৫৩৩
১১	টাঙ্গাইল, নারী ও শিশু	২০৯৮	৫৮৮	২৬৮৬	২১৬	৪	২৪৬৬
১২	জামালপুর, নারী ও শিশু	২৫৮০	৫৩৬	৩১১৬	৫২৪	-	২৫৯২
১৩	ফরিদপুর, নারী ও শিশু	১৪৩৪	২০৭	১৬৪১	৩৬৮	-	১২৭৩
১৪	চট্টগ্রাম, নারী ও শিশু-১	৪০৭৪	১৭০৮	৫৭৮২	১৮৩৮	-	৩৯৪৪
১৫	চট্টগ্রাম, নারী ও শিশু -২	৪৫৮৩	১১১৭	৫৭০০	৭০৪	-	৪৯৯৬
১৬	চট্টগ্রাম, নারী ও শিশু-৩	৩৫৮১	১১১৪	৪৬৯৫	৬১২	-	৪০৮৩
১৭	কক্সবাজার, নারী ও শিশু	৫২৬১	১৯০২	৭১৬৩	১৬১০	-	৫৫৫৩
১৮	নোয়াখালী, নারী ও শিশু	৩৫২১	১৩৫২	৪৮৭৩	৯১১	-	৩৯৬২
১৯	কুমিল-১, নারী ও শিশু	৩৭৪৫	২০১২	৫৭৫৭	১৪৪৬	-	৪৩১১
২০	ব্রাহ্মণবাড়ীয়া, নারী ও শিশু	৩৮৪৩	১১৪৬	৪৯৮৯	৬৩৩	-	৪৩৫৬
২১	রাজশাহী, নারী ও শিশু -১	৪৭১	২৬৪	৭৩৫	২৭১	-	৪৬৪
২২	রাজশাহী, নারী ও শিশু -২	৯২৬	৩১০	১২৩৬	২৮৮	-	৯৪৮
২৩	নওগাঁ, নারী ও শিশু	৩০৩৮	১১৭১	৪২০৯	৮০৯	২	৩৩৯৮
২৪	নাটোর, নারী ও শিশু	১৩৯৫	১০০৫	২৪০০	৫৫১	-	১৮৪৯
২৫	রংপুর, নারী ও শিশু	৫১৮৩	১৩৪০	৬৫২৩	১১৪৯	-	৫৩৭৪
২৬	নীলফামারী, নারী ও শিশু	২২৭৮	৩১৮	২৫৯৬	১৫৯	-	২৪৩৭
২৭	দিনাজপুর, নারী ও শিশু	১৮১৬	৮৪৩	২৬৫৯	৫৩৬	-	২১২৩
২৮	ঠাকুরগাঁও, নারী ও শিশু	১৫২৯	৪৯০	২০১৯	৫৩০	-	১৪৮৯
২৯	পাবনা, নারী ও শিশু	১৩৪৬	৭৯১	২১৩৭	৫৩৯	-	১৫৯৮
৩০	সিরাজগঞ্জ, নারী ও শিশু	৩১৫৫	১০১৮	৪১৭৩	৭০৩	-	৩৪৭০
৩১	বগুড়া, নারী ও শিশু-১	৯৯১	৬১৬	১৬০৭	৫০৮	-	১০৯৯
৩২	বগুড়া, নারী ও শিশু-২	১৭৮৪	৪৫৮	২২৪২	৬৩৬	-	১৬০৬
৩৩	খুলনা, নারী ও শিশু	৪০৪২	১২৫৫	৫২৯৭	৫৮৬	-	৪৭১১
৩৪	বাগেরহাট, নারী ও শিশু	২৭৩০	১২০০	৩৯৩০	৭১৩	৭	৩২১০
৩৫	যশোর, নারী ও শিশু	২৫৪৮	৭১৩	৩২৬১	৫১২	-	২৭৪৯
৩৬	কুষ্টিয়া, নারী ও শিশু	২৯০	২১৬	৫০৬	২৮৪	-	২২২
৩৭	সাতক্ষীরা, নারী ও শিশু	১১৯৯	৬১১	১৮১০	২৭৩	-	১৫৩৭
৩৮	বরিশাল, নারী ও শিশু	২৫৮৭	২৫৫	২৮৪২	৭১৯	-	২১২৩
৩৯	পটুয়াখালী, নারী ও শিশু	১৩২০	৫৬৯	১৮৮৯	৪৪৩	-	১৪৪৬
৪০	সিলেট, নারী ও শিশু	১৭১৯	৫৬১	২২৮০	৪৮৮	১৪	১৭৭৮

৪১	মৌলভীবাজার, নারী ও শিশু	২০৭৯	১০৫৮	৩১৩৭	৬৭০	-	২৪৬৭
৪২	হবিগঞ্জ, নারী শিশু	৩৬৭৩	২০৩৩	৫৭০৬	১৪৯৮	-	৪২০৮
৪৩	মুন্সীগঞ্জ নারী ও শিশু	৯৮২	৫৫৬	১৫৩৮	৫৯৬	৬	৯৩৬
৪৪	মানিকগঞ্জ নারী ও শিশু	৯৬৫	৬৬৯	১৬৩৪	৪৭৯	১	১১৫৪
৪৫	নেত্রকোণা নারী ও শিশু	২০৫৩	২৮১৪	৪৮৬৭	৬২২	১৮৫৭	২৩৮৮
৪৬	শেরপুর নারী ও শিশু	১৪৭৮	৫২৭	২০০৫	৫৪০	-	১৪৬৫
৪৭	শরীয়তপুর নারী ও শিশু	১২৯৫	৮৪৬	২১৪১	৮৮৫	-	১২৫৬
৪৮	চাঁদপুর নারী ও শিশু	১২৮৪	৬৩৬	১৯২০	৪১১	৩	১৫০৬
৪৯	গাইবান্ধা নারী ও শিশু	২৭১২	৩৪৬	৩০৫৮	৩৫৫	৭৯	২৬২৪
৫০	কুড়িগ্রাম নারী ও শিশু	১৩৩৩	২৭৬	১৬০৯	২৩১	-	১৩৭৮
৫১	মাদারীপুর নারী ও শিশু	২০৫৬	১৮১৪	৩৮৭০	২০৯৭	-	১৭৭৩
৫২	ঝিনাইদহ নারী ও শিশু	১১৯৩	৪০৪	১৫৯৭	২০০	৫	১৩৯২
৫৩	বরগুনা নারী ও শিশু	১৩৮৭	৮০২	২১৮৯	২৬২	-	১৯২৭
৫৪	সুনামগঞ্জ নারী ও শিশু	১০৫১	৩৮৮	১৪৩৯	৯৫	-	১৩৪৪
	মোট	১২২৬৪৮	৪৯৪০১	১৭২০৪৯	৩৬৮৯২	১৯৭৯	১৩৩১৭৮

যে সকল জেলায় নারী ও শিশু নির্যাতন দমন ট্রাইব্যুনাল নেই সে সকল জেলা জজ আদালতের নারী ও শিশু নির্যাতন মামলার বিবরণী (১লা জানুয়ারি হতে ৩১শে ডিসেম্বর) ২০১৪ খ্রিস্টাব্দঃ-

ক্রমিক নং	আদালতসমূহের নাম	প্রারম্ভিক সংখ্যা	দায়ের ও প্রাপ্তি	মোট	নিষ্পত্তি	বদলি	সর্বশেষ বিচারার্থী
৫৫	রাজবাড়ী নারী ও শিশু	৬৮৯	২৫৮	৯৪৭	১৯২	-	৭৫৫
৫৬	গোপালগঞ্জ নারী ও শিশু	২০৭৫	১৪৫	২২২০	২০৮	১৩০০	৭১২
৫৭	মাগুরা নারী ও শিশু	৬৮৯	৩৫৩	১০৪২	২৮৫	-	৭৫৭
৫৮	ফেনী নারী ও শিশু	৪২৮	২৭৮	৭০৬	১১১	-	৫৯৫
৫৯	লক্ষ্মীপুর নারী ও শিশু	৪৪৪	৩৬৪	৮০৮	১২০	১৫২	৫৩৬
৬০	রাঙ্গামাটি নারী ও শিশু	২১৫	৪৭	২৬২	১০	-	২৫২
৬১	বান্দরবান নারী ও শিশু	৩৫৭	৮৭	৪৪৪	৪১	১	৪০২
৬২	খাগড়াছড়ি নারী ও শিশু	৪৬২	৩৫	৪৯৭	-	-	৪৯৭
৬৩	চাঁপাইনবাবগঞ্জ নারী ও শিশু	৬৯৮	২৪৭	৯৪৫	৪৫৪	-	৪৯১
৬৪	লালমনিরহাট নারী ও শিশু	৪৭৭	২১১	৬৮৮	৪৭	-	৬৪১
৬৫	পঞ্চগড় নারী ও শিশু	২৮২	১৮২	৪৬৪	১০২	-	৩৬২
৬৬	জয়পুরহাট নারী ও শিশু	৪৫১	১৬৫	৬১৬	৯৯	-	৫১৭
৬৭	নড়াইল নারী ও শিশু	৩২৫	৪৪৮	৭৭৩	৪৪৮	-	৩২৫
৬৮	চুয়াডাঙ্গা নারী ও শিশু	৫৬৯	২৮৩	৮৫২	২৫৫	-	৫৯৭
৬৯	মেহেরপুর নারী ও শিশু	৭৮৯	২৭৬	১০৬৫	১৭৩	-	৮৯২
৭০	পিরোজপুর নারী ও শিশু	৫৮৯	৩১৪	৯০৩	২৩৬	-	৬৬৭
৭১	বালকাঠি নারী ও শিশু	৪৩০	১০০	৫৩০	৩৩	৬	৪৯১
৭২	ভোলা নারী ও শিশু	১২১৩	১৬১৬	২৮২৯	৫৮৬	১১৪	২১২৯
	মোট	১১১৮২	৫৪০৯	১৬৫৯১	৩৪০০	১৫৭৩	১১৬১৮
	সর্বমোট	১৩৩৮৩০	৫৪৮১০	১৮৮৬৪০	৪০২৯২	৩৫৫২	১৪৪৭৯৬

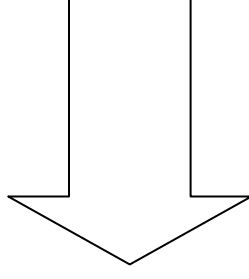
বাংলাদেশ সুপ্রীমকোর্ট
হাইকোর্ট বিভাগ, ঢাকা
অর্পিত সম্পত্তি প্রত্যর্পণ মামলা

অর্পিত সম্পত্তি প্রত্যর্পণ আইন অনুসারে ২০১৪ (১লা জানুয়ারি হতে ৩১শে ডিসেম্বর) খ্রিস্টাব্দের মামলার হিসাব
বিবরণীঃ-

ক্রঃ নংঃ	জেলার নাম	পূর্বের জের	দায়ের	মোট	নিষ্পত্তি	বদলি	বিচারাধীন
১	ঢাকা	১০১২৪	১২৮৪	১১৪০৮	২১৮৯	০২	৯২১৭
২	জামালপুর	৩৬১	১৮	৩৭৯	৩৯	-	৩৪০
৩	সাতক্ষীরা	৭৪১৮	৫৬৭	৭৯৮৫	৯০১	০১	৭০৮৩
৪	মানিকগঞ্জ	৩১০০	৫৩	৩১৫৩	৩৬৪	৭২০	২০৬৯
৫	গোপালগঞ্জ	১১৮৫১	২২৭	১২০৭৮	৮৬২৪	-	৩৪৫৪
৬	নোয়াখালী	১৪৫২	১৫০৩	২৯৫৫	৬৭২	-	২২৮৩
৭	বাগেরহাট	১৪১৭১	২০৯০	১৬২৬১	৯৯৬৮	১৯৭২	৪৩২১
৮	নাটোর	৩৮০০	৪৬	৩৮৪৬	২৬৫৪	১২৬	১০৬৬
৯	গাইবান্ধা	২৭৪	০৩	২৭৭	২৭	-	২৫০
১০	মৌলভীবাজার	৪৭৯৩	৬৪৮	৫৪৪১	৩৩৫৭	-	২০৮৪
১১	চাঁদপুর	৩০৫১	৩০৬২	৬১১৩	৩১৫৪	১৮৬৯	১০৯০
১২	চট্টগ্রাম	১০০০৩	১২৬১৪	২২৬১৭	২৫	-	২২৫৯২
১৩	কক্সবাজার	৩৭৪	১৩	৩৮৭	৮৯	০৪	২৯৪
১৪	মেহেরপুর	২৩২	২০	২৫২	৭৭	-	১৭৫
১৫	সুনামগঞ্জ	৩০৪৩	৯১	৩১৩৪	১৪০৩	-	১৭৩১
১৬	নেত্রকোণা	৫৫০৬	৩৫১	৫৮৫৭	৪৪৫২	-	১৪০৫
১৭	বরিশাল	৩৩	৪৫৮৩	৪৬১৬	৩৮৬	-	৪২৩০
১৮	সিরাজগঞ্জ	৩৪৬৫	৫৮৮	৪০৫৩	৭১৫	২৩০	৩১০৮
১৯	পটুয়াখালী	১২৮১	৩০	১৩১১	২৮৮	-	১০২৩
২০	টাঙ্গাইল	২৬৩৫৯	২৮০	২৬৬৩৯	২৫১৪২	০১	১৪৯৬
২১	কিশোরগঞ্জ	৮১০	২০২	১০১২	২৮১	-	৭৩১
২২	নারায়ণগঞ্জ	৯৫৬০	২৯২০	১২৪৮০	৯১৩০	৬৮৩	২৬৬৭
২৩	রংপুর	২৫০	২২১	৪৭১	২৬৪	-	২০৭
২৪	মুন্সিগঞ্জ	৩৫৯১	২১৭	৩৮০৮	৭২৬	৫৮	৩০২৪
২৫	জয়পুরহাট	৪৩১	৮২	৫১৩	৫৫	৩৯	৪১৯
২৬	নীলফামারী	৬১৫	৩৪	৬৪৯	১০১	০১	৫৪৭
২৭	শেরপুর	১৫৫২	৬৩৯	২১৯১	৩৭	৭৫৯	১৩৯৫
২৮	মাগুরা	৯৪৯	১০২	১০৫১	৬৬০	০১	৩৯০
২৯	রাজবাড়ী	--	২২৯৩	২২৯৩	৬৯৭	-	১৫৯৬
৩০	চাঁপাইনবাবগঞ্জ	৫৬৯	১৪৫৩	২০২২	১৩৯২	২৬৫	৩৬৫
৩১	খুলনা	১৩২৯৯	৮৫	১৩৩৮৪	৬৬১৯	০৩	৬৭৬২
৩২	বগুড়া	৪৯০০	২৮৫১	৭৭৫১	৩৮১৫	১৮১২	২১২৪
৩৩	নওগাঁও	১২০০২	২০৯	১২২১১	১০২৭৮	-	১৯৩৩
৩৪	রাজশাহী	১৪১৪	৩৭	১৪৫১	৮৮৮	-	৫৬৩
৩৫	যশোর	২৯০৫	০৫	২৯১০	৪৬	-	২৮৬৪
৩৬	পঞ্চগড়	৪৮৫	২৯	৫১৪	৬৩	-	৪৫১
৩৭	কুড়িগ্রাম	১১৮৬	১৭	১২০৩	৬৮	-	১১৩৫
৩৮	পিরোজপুর	২৮৬৮	১৩৯	৩০০৭	৫৯৩	-	২৪২৪
৩৯	লালমনিরহাট	৪৮১	১০৩৯	১৫২০	২৩৯	-	১২৮১
৪০	দিনাজপুর	১৫২৬	৮৮৫	২৪১১	৪১৬	-	১৯৯৫
৪১	নড়াইল	৯২৬৬	১৬৮০	১০৯৪৬	৯১৩৭	-	১৮০৯
৪২	হবিগঞ্জ	৪১৩০	২৪১৬	৬৫৪৬	২৪০৯	-	৪১৩৭
৪৩	চুয়াডাঙ্গা	৬০০	৩৭	৬৩৭	৪৫৩	০১	১৮৩

৪৪	সিলেট	২৭৫৩	১৯০	২৯৪৩	৪৬০	১৩৯	২৩৪৪
৪৫	ময়মনসিংহ	৯৪৩	৬৬	১০০৯	১৩৭	-	৮৭২
৪৬	ফরিদপুর	৭৭৭৩	৯৭	৭৮৭০	৫৭৫৭	-	২১১৩
৪৭	বরগুনা	৯৪২	৩২৮	১২৭০	৪০০	-	৮৭০
৪৮	লক্ষ্মীপুর	২০৭২	৮৯	২১৬১	৮৭৮	২	১২৮১
৪৯	গাজীপুর	৮০৯৫	৭৮৫	৮৮৮০	৫৭৯৭	-	৩০৮৩
৫০	খাগড়াছড়ি	--	-	-	-	-	-
৫১	কুমিলা	১০৮৪২	২৯০	১১১৩২	১০১৯৬	-	৯৩৬
৫২	ঝালকাঠি	৩৪১৯	৫৫৯	৩৯৭৮	৩২০৮	-	৭৭০
৫৩	ভোলা	১০৬৯	৩৭৯	১৪৪৮	৪১৬	-	১০৩২
৫৪	শরীয়তপুর	১১৫৯	০৯	১১৬৮	৬৫৮	-	৫১০
৫৫	মাদারীপুর	১৬৮৪	১৮১	১৮৬৫	৩৮৩	-	১৪৮২
৫৬	ব্রাহ্মণবাড়িয়া	৮৮৯	১৬০	১০৪৯	৩৭৯	-	৬৭০
৫৭	বান্দরবান	--	-	-	-	-	-
৫৮	রাঙ্গামাটি	--	-	-	-	-	-
৫৯	ফেনী	৭১২	২০০	৯১২	১৫৭	২০১	৫৫৪
৬০	নরসিংদী	৪৭৮০	২৩৫৪	৭১৩৪	৫৬৩৩	-	১৫০১
৬১	কুষ্টিয়া	৩২৮৮	১৬৪৯	৪৯৩৭	১২৭০	১৭৭৫	১৮৯২
৬২	ঝিনাইদহ	৪৮৪০	১২৩৭	৬০৭৭	২৫৯৪	১২৩০	২২৫৩
৬৩	পাবনা	৫৩৫৩	১০০	৫৪৫৩	৩৩৬৩	-	২০৯০
৬৪	ঠাকুরগাঁও	১৪১৪	১৮৯	১৬০৩	৪৫৭	-	১১৪৬
	মোট=	২৪৬১০৭	৫৪৫২৫	৩০০৬৩২	১৫৫০৩৬	১১৮৯৪	১৩৩৭০২

ম্যাজিস্ট্রেটসি



দেশের সকল সিএমএম/সিজেএম আদালত ও অধীনস্থ ম্যাজিস্ট্রেট আদালতসমূহে

(১লা জানুয়ারি হতে ৩১শে ডিসেম্বর), ২০১৪ খ্রিস্টাব্দ তারিখে সর্বশেষ বিচারাধীন

ফৌজদারি মোকদ্দমার পরিসংখ্যান।

সকল সিএমএ/সিজেএম আদালতে ১লা জানুয়ারি হতে ৩১শে ডিসেম্বর, ২০১৪ খ্রিস্টাব্দ তারিখে বিচারাধীন
সর্বশেষ মোকদ্দমার সংখ্যা।

ঢাকা বিভাগ

ক্রমিক	আদালতের নাম	সর্বশেষ বিচারাধীন
১.	সিএমএম ঢাকা	২৬৮৯৭৭
২.	সিজেএম ঢাকা	১০২৯৫
৩.	" নারায়ণগঞ্জ	১৫৬২৪
৪.	" গাজীপুর	২০১০৩
৫.	" মুন্সীগঞ্জ	৮১৩১
৬.	" নরসিংদী	৯৬০৪
৭.	" মানিকগঞ্জ	৪০৪১
৮.	" ময়মনসিংহ	২৪৪৮৮
৯.	" নেত্রকোণা	৯৩০৯
১০.	" কিশোরগঞ্জ	১২৪২৫
১১.	" টাঙ্গাইল	২৯৫৪২
১২.	" জামালপুর	১৫২৮৯
১৩.	" শেরপুর	৬৩২৩
১৪.	" ফরিদপুর	১২০১২
১৫.	" রাজবাড়ী	৭৫৪৫
১৬.	" গোপালগঞ্জ	৬২১১
১৭.	" মাদারীপুর	৩৩১৫
১৮.	" শরীয়তপুর	৬৩০০
	মোট	৪৬৯৫৩৪

চট্টগ্রাম বিভাগ

ক্রমিক	আদালতের নাম	সর্বশেষ বিচারাধীন
১.	সিএমএম চট্টগ্রাম	২৫৭১৬
২.	সিজেএম চট্টগ্রাম	২৫৯৯৯
৩.	" কক্সবাজার	২৭১১৪
৪.	" ফেনী	৫৭৩০
৫.	" নোয়াখালী	১১৮২৩
৬.	" লক্ষ্মীপুর	৭৮৫৫
৭.	" কুমিল-১	২৪০৭৯
৮.	" ব্রাহ্মণবাড়ীয়া	৯৭২৮
৯.	" চাঁদপুর	১০১২১
১০.	" রাঙ্গামাটি	১৯৬৪
১১.	" বান্দরবন	১৩৭৪
১২.	" খাগড়াছড়ি	১৭০৫
	মোট	১৫৩২০৮

রাজশাহী বিভাগ

ক্রমিক	আদালতের নাম	সর্বশেষ বিচারাধীন
১.	সিএমএম রাজশাহী	৭৮৩৬
২.	সিজেএম রাজশাহী	১০৫৭৪
৩.	" চাঁপাইনবাবগঞ্জ	৩৭৪২
৪.	" নওগাঁ	১৪৪৭০
৫.	" নাটোর	৬৪০২
৬.	" জয়পুরহাট	৭০৭৪
৭.	" রংপুর	২৫৪০৫
৮.	" গাইবান্দা	১১৩১৭
৯.	" নীলফামারী	৪৯২৬
১০.	" কুড়িগ্রাম	৮০১১
১১.	" লালমানিরহাট	২৯৬৩
১২.	" দিনাজপুর	১৫৭৮৮
১৩.	" ঠাকুরগাঁও	৫৫০৭
১৪.	" পঞ্চগড়	৪৯২২
১৫.	" পাবনা	৮৯২০
১৬.	" সিরাজগঞ্জ	৭৮৮৬
১৭.	" বগুড়া	১২৯৮৭
	মোট	১৫৮৭৩০

খুলনা বিভাগ

ক্রমিক	আদালতের নাম	সর্বশেষ বিচারাধীন
১.	সিএমএম খুলনা	৯১৩৬
২.	সিজেএম খুলনা	৯৮০১
৩.	" বাগেরহাট	৫১৩১
৪.	" সাতক্ষীরা	১৭৫৫৬
৫.	" যশোর	৯২৯৭
৬.	" মাগুরা	৩৮৮৫
৭.	" ঝিনাইদহ	৭৭৪৫
৮.	" নড়াইল	৩৫৯৬
৯.	" কুষ্টিয়া	৭২৬৪
১০.	" চুয়াডাঙ্গা	৭৯৫০
১১.	" মেহেরপুর	৩০১২
	মোট	৮৪৩৭৩

বরিশাল বিভাগ

ক্রমিক	আদালতের নাম	সর্বশেষ বিচারাধীন
১.	সিএমএম বরিশাল	৭৪৬৬
২.	সিজেএম বরিশাল	৯৬২৫
৩.	" পিরোজপুর	৮০৬২
৪.	" বরগুনা	১০৭৭৫
৫.	" পটুয়াখালী	৮৬৫৬
৬.	" ঝালকাঠি	৩৩৪২
৭.	" ভোলা	১০৫০০
	মোট	৫৮৪২৬

সিলেট বিভাগ

ক্রমিক	আদালতের নাম	সর্বশেষ বিচারাধীন
১.	সিএমএম সিলেট	১০০৪১
২.	সিজেএম সিলেট	১১৪৫৫
৩.	" মৌলভীবাজার	৮৩৬৮
৪.	" হবিগঞ্জ	২০৫৩৯
৫.	" সুনামগঞ্জ	১০৮৩৫
	মোট	৬১২৩৮

সকল বিভাগওয়ারি সিএমএ/সিজেএম আদালতে
১লা জানুয়ারি হতে ৩১শে ডিসেম্বর, ২০১৪ খ্রিস্টাব্দ তারিখে বিচারাধীন
সর্বশেষ মোকদ্দমার সংখ্যা
বিভাগওয়ারি

ক্রমিক	বিভাগের নাম	সর্বশেষ বিচারাধীন
১.	ঢাকা	৪৬৯৫৩৪
২.	চট্টগ্রাম	১৫৩২০৮
৩.	রাজশাহী	১৫৮৭৩০
৪.	খুলনা	৮৪৩৭৩
৫.	বরিশাল	৫৮৪২৬
৬.	সিলেট	৬১২৩৮
	সর্বমোট	৯৮৫৫০৯

দেশের সকল সিএমএম/সিজেএম (ম্যাজিস্ট্রেট) আদালতে
(১লা জানুয়ারি হতে ৩১শে ডিসেম্বর) ২০১৪ খ্রিস্টাব্দের পূর্বের
জের, দায়ের, মোট মামলা, নিষ্পত্তিকৃত
ও
সর্বশেষ বিচারাধীন মোকদ্দমার পরিসংখ্যান

সকল সিএমএম/সিজেএম আদালতে
পূর্বের জের, দায়ের, মোট মামলা, নিষ্পত্তি ও বিচারাধীন ফৌজদারি মামলার সংখ্যা
(১লা জানুয়ারি হতে ৩১শে ডিসেম্বর, ২০১৪ খ্রিস্টাব্দ পর্যন্ত)

ঢাকা বিভাগ

ক্রমিক	আদালতের নাম	পূর্বের জের	দায়ের	মোট মামলা	নিষ্পত্তি	বিচারাধীন
১	সিএমএম ঢাকা	২৩৮১৩৫	১৮৭৭৩৫	৪২৫৮৭০	১৫৬৮৯৩	২৬৮৯৭৭
২	সিজেএম ঢাকা	১২৮৪৫	৯২৮১	২২১২৬	১১৮৩১	১০২৯৫
৩	" নারায়ণগঞ্জ	১৩৭৭৯	১৩১২৮	২৬৯০৭	১১২৮৩	১৫৬২৪
৪	" গাজীপুর	১৯৫৫১	১২৭৩৯	৩২২৯০	১২১৮৭	২০১০৩
৫	" মুন্সীগঞ্জ	৭৬৫৫	৭২৫৫	১৪৯১০	৬৭৭৯	৮১৩১
৬	" নরসিংদী	৮৬১২	৯৫৫১	১৮১৬৩	৮৫৫৯	৯৬০৪
৭	" মানিকগঞ্জ	৪৭৩৫	৭৮৫৫	১২৫৯০	৮৫৪৯	৪০৪১
৮	" ময়মনসিংহ	২০৫৭৭	১২৪৮৯	৩৩০৬৬	৮৫৭৮	২৪৪৮৮
৯	" নেত্রকোণা	১০০৯২	৬৮৫৬	১৬৯৪৮	৭৬৩৯	৯৩০৯
১০	" কিশোরগঞ্জ	১২৬৬৫	১৩২২৩	২৫৮৮৮	১৩৪৬৩	১২৪২৫
১১	" টাঙ্গাইল	২৯০৩৭	১৩১৪৬	৪২১৮৩	১২৬৪১	২৯৫৪২
১২	" জামালপুর	১৩৯০৫	১০১২২	২৪০২৭	৮৭৩৮	১৫২৮৯
১৩	" শেরপুর	৫৫৩৭	২৫০৩	৮০৪০	১৭১৭	৬৩২৩
১৪	" ফরিদপুর	১১৫৯৮	১০৪৬০	২২০৫৮	১০০৪৬	১২০১২
১৫	" রাজবাড়ী	৭৬৪৮	৫৫৭২	১৩২২০	৫৬৭৫	৭৫৪৫
১৬	" গোপালগঞ্জ	৫৭৭০	৬৯৮৮	১২৭৫৮	৬৫৪৭	৬২১১
১৭	" মাদারীপুর	৬৭৭৪	১৮৩৯	৮৬১৩	৫২৯৮	৩৩১৫
১৯	" শরীয়তপুর	৯৩৩৭	৪৯২৪	১৪২৬১	৭৯৬১	৬৩০০
	মোট	৪৩৮২৫২	৩৩৫৬৬৬	৭৭৩৯১৮	৩০৪৩৮৪	৪৬৯৫৩৪

চট্টগ্রাম বিভাগ

ক্রমিক	আদালতের নাম	পূর্বের জের	দায়ের	মোট মামলা	নিষ্পত্তি	বিচারাধীন
১	সিএমএম চট্টগ্রাম	২৫৮৬০	২৫৩৮৯	৫১২৪৯	২৫৫৩৩	২৫৭১৬
২	সিজেএম চট্টগ্রাম	১৬৭৬৬	৪০১৬৩	৫৬৯২৯	৩০৯৩০	২৫৯৯৯
৩	" কক্সবাজার	২৯৩৭০	১৪১৭৬	৪৩৫৪৬	১৬৪৩২	২৭১১৪
৪	" ফেনী	৫৪০৭	১৯৩৬	৭৩৪৩	১৬১৩	৫৭৩০
৫	" নোয়াখালী	১৫৯২১	৭৫৩৪	২৩৪৫৫	১১৬৩২	১১৮২৩
৬	" লক্ষ্মীপুর	৭৫৪০	৪৮০৬	১২৩৪৬	৪৪৯১	৭৮৫৫
৭	" কুমিল-১	২২৪১৭	১৭৭৭৫	৪০১৯২	১৬১১৩	২৪০৭৯
৮	" ব্রাহ্মণবাড়ীয়া	১০১৮০	২২৪০৯	৩২৫৮৯	২২৮৬১	৯৭২৮
৯	" চাঁদপুর	৯২১৯	৪৭৫২	১৩৯৭১	৩৮৫০	১০১২১
১০	" রাঙ্গামাটি	১৫৯৯	১২৩৮	২৮৩৭	৮৭৩	১৯৬৪
১১	" বান্দরবন	১২৮৯	১৪১৪	২৭০৩	১৩২৯	১৩৭৪
১২	" খাগড়াছড়ি	১৫৯১	১৭৫৩	৩৩৪৪	১৬৩৯	১৭০৫
	মোট	১৪৭১৫৯	১৪৩৩৪৫	২৯০৫০৪	১৩৭২৯৬	১৫৩২০৮

রাজশাহী বিভাগ

ক্রমিক	আদালতের নাম	পূর্বের জের	দায়ের	মোট মামলা	নিষ্পত্তি	বিচারাধীন
১.	সিএমএম রাজশাহী	৭৮৮২	৭৮৩৪	১৫৭১৬	৭৮৮০	৭৮৩৬
২.	সিজেএম রাজশাহী	১১৪২৪	৯৩৪১	২০৭৬৫	১০১৯১	১০৫৭৪
৩.	" চাঁপাইনবাবগঞ্জ	৩৪৫০	৪২৫৯	৭৭০৯	৩৯৬৭	৩৭৪২
৪.	" নওগাঁ	১৩১৮১	১১৪৩৬	২৪৬১৭	১০১৪৭	১৪৪৭০
৫.	" নাটোর	৫২৫৮	৬৫১৭	১১৭৭৫	৫৩৭৩	৬৪০২
৬.	" জয়পুরহাট	৬৮৪০	৪২১১	১১০৫১	৩৯৭৭	৭০৭৪
৭.	" রংপুর	১৮১৫৪	১৯৫৯২	৩৭৭৪৬	১২৩৪১	২৫৪০৫
৮.	" গাইবান্দা	১০৯৮২	১২২৯৬	২৩২৭৮	১১৯৬১	১১৩১৭
৯.	" নীলফামারী	৪৮৬৪	৪৭৭৪	৯৬৩৮	৪৭১২	৪৯২৬
১০.	" কুড়িগ্রাম	৭৬৯৫	৭৮১৭	১৫৫১২	৭৫০১	৮০১১
১১.	" লালমানিরহাট	২৪৬২	১২৪৪	৩৭০৬	৭৪৩	২৯৬৩
১২.	" দিনাজপুর	১৫৭০৭	১০৩০৯	২৬০১৬	১০২২৮	১৫৭৮৮
১৩.	" ঠাকুরগাঁও	৫৪০০	৪৮৯১	১০২৯১	৪৭৮৪	৫৫০৭
১৪.	" পঞ্চগড়	৪৫৬৪	৩৪৫৯	৮০২৩	৩১০১	৪৯২২
১৫.	" পাবনা	১০৩৬৩	৪২৭৫	১৪৬৩৮	৫৭১৮	৮৯২০
১৬.	" সিরাজগঞ্জ	৮২৩৩	১০৫৮৬	১৮৮১৯	১০৯৩৩	৭৮৮৬
১৭.	" বগুড়া	১৪৯২৭	৪৮৭৪	১৯৮০১	৬৮১৪	১২৯৮৭
	মোট	১৫১৩৮৬	১২৭৭১৫	২৭৯১০১	১২০৩৭১	১৫৮৭৩০

খুলনা বিভাগ

৪

ক্রমিক	আদালতের নাম	পূর্বের জের	দায়ের	মোট মামলা	নিষ্পত্তি	বিচারাধীন
১	সিএমএম খুলনা	৮৮১৫	১২৮৩০	২১৬৪৫	১২৫০৯	৯১৩৬
২	সিজেএম খুলনা	১২৫৩১	৩৪০২	১৫৯৩৩	৬১৩২	৯৮০১
৩	" বাগেরহাট	৫৪২২	৮০৮৮	১৩৫১০	৮৩৭৯	৫১৩১
৪	" সাতক্ষীরা	১৫৫৪৬	২৬৫৫০	৪২০৯৬	২৪৫৪০	১৭৫৫৬
৫	" যশোর	১৪৮৯২	৭৬৩	১৫৬৫৫	৬৩৫৮	৯২৯৭
৬	" মাগুরা	৪৭৬৫	৪১৬৮	৮৯৩৩	৫০৪৮	৩৮৮৫
৭	" বিনাইদহ	৬১৬৫	৬২০৫	১২৩৭০	৪৬২৫	৭৭৪৫
৮	" নড়াইল	৩৫৪১	২৮৫০	৬৩৯১	২৭৯৫	৩৫৯৬
৯	" কুষ্টিয়া	৭৩৫১	৬৫৬৮	১৩৯১৯	৬৬৫৫	৭২৬৪
১০	" চুয়াডাঙ্গা	৮১৮০	৪৮৫২	১৩০৩২	৫০৮২	৭৯৫০
১১	" মেহেরপুর	২৫০৭	২১৪৯	৪৬৫৬	১৬৪৪	৩০১২
	মোট	৮৯৭১৫	৭৮৪২৫	১৬৮১৪০	৮৩৭৬৭	৮৪৩৭৩

বরিশাল বিভাগ

ক্রমিক	আদালতের নাম	পূর্বের জের	দায়ের	মোট মামলা	নিষ্পত্তি	বিচারাধীন
১.	সিএমএম বরিশাল	-	১১৪৯১	১১৪৯১	৪০২৫	৭৪৬৬
২.	সিজেএম বরিশাল	১১২৬৫	৯৭৪৮	২১০১৩	১১৩৮৮	৯৬২৫
৩.	" পিরোজপুর	৭৫৭৩	৫৩৪১	১২৯১৪	৪৮৫২	৮০৬২
৪.	" বরগুনা	৮৯৭৭	৭৮১৬	১৬৭৯৩	৬০১৮	১০৭৭৫
৫.	" পটুয়াখালী	৯৬৬৬	৯৫৯৫	১৯২৬১	১০৬০৫	৮৬৫৬
৬.	" ঝালকাঠি	২৯৩০	৪৩০২	৭২৩২	৩৮৯০	৩৩৪২
৭.	" ভোলা	৯১৭৯	৭৭৮০	১৬৯৫৯	৬৪৫৯	১০৫০০
	মোট	৪৯৫৯০	৫৬০৭৩	১০৫৬৬৩	৪৭২৩৭	৫৮৪২৬

সিলেট বিভাগ

ক্রমিক	আদালতের নাম	পূর্বের জের	দায়ের	মোট মামলা	নিষ্পত্তি	বিচারাধীন
১.	সিএমএম সিলেট	-	১৪৯১৬	১৪৯১৬	৪৮৭৫	১০০৪১
২.	সিজেএম সিলেট	১০৮৪৭	১৪০৭৬	২৪৯২৩	১৩৪৬৮	১১৪৫৫
৩.	" মৌলভীবাজার	৭৯০০	৭৫৮১	১৫৪৮১	৭১১৩	৮৩৬৮
৪.	" হবিগঞ্জ	১৯৮৩১	৯৩৫৭	২৯১৮৮	৮৬৪৯	২০৫৩৯
৫.	" সুনামগঞ্জ	১২৭৫৫	৫২৭৯	১৮০৩৪	৭১৯৯	১০৮৩৫
	মোট	৫১৩৩৩	৫১২০৯	১০২৫৪২	৪১৩০৪	৬১২৩৮

সকল সিএমএম/ সিজেএম আদালতে
পূর্বের জের, দায়ের, মোট মামলা, নিষ্পত্তি ও বিচারাধীন ফৌজদারি মামলার সংখ্যা
(১লা জানুয়ারি হতে ৩১শে ডিসেম্বর, ২০১৪ খ্রিস্টাব্দ পর্যন্ত)

বিভাগওয়ারি

ক্রমিক	বিভাগের নাম	পূর্বের জের	দায়ের	মোট মামলা	নিষ্পত্তি	বিচারাধীন
১.	ঢাকা	৪৩৮২৫২	৩৩৫৬৬৬	৭৭৩৯১৮	৩০৪৩৮৪	৪৬৯৫৩৪
২.	চট্টগ্রাম	১৪৭১৫৯	১৪৩৩৪৫	২৯০৫০৪	১৩৭২৯৬	১৫৩২০৮
৩.	রাজশাহী	১৫১৩৮৬	১২৭৭১৫	২৭৯১০১	১২০৩৭১	১৫৮৭৩০
৪.	খুলনা	৮৯৭১৫	৭৮৪২৫	১৬৮১৪০	৮৩৭৬৭	৮৪৩৭৩
৫.	বরিশাল	৪৯৫৯০	৫৬০৭৩	১০৫৬৬৩	৪৭২৩৭	৫৮৪২৬
৬.	সিলেট	৫১৩৩৩	৫১২০৯	১০২৫৪২	৪১৩০৪	৬১২৩৮
	সর্বমোট	৯২৭৪৩৫	৭৯২৪৩৩	১৭১৯৮৬৮	৭৩৪৩৫৯	৯৮৫৫০৯

প্রধান সমন্বয়ক ও তত্ত্বাবধায়ক :- মোঃ আবু সাঈদ, ৪র্থ সহকারী রেজিস্ট্রার (সিনিয়র সহকারী জজ)
বাংলাদেশ সুপ্রীমকোর্ট, হাইকোর্ট বিভাগ, ঢাকা।

সার্বিক তত্ত্বাবধানে :- মোঃ নূরুল ইসলাম-২, সিনিয়র সুপারিনটেনডেন্ট

কম্পোজ ও প্রচ্ছদ :- মনিরা আক্তার, মুদ্রাক্ষরিক তথা অফিস সহকারী, বিবরণী শাখা।

তুলনায় ও সহযোগিতায় :- জনাবা আয়শা ছিদ্দিকা-২, প্রশাসনিক কর্মকর্তা, বিবরণী শাখা।

ও

:- বিবরণী শাখায় কর্মরত সকল কর্মকর্তা এবং কর্মচারীবৃন্দ।